



**SALA SITUACIONAL VIGILANCIA EPIDEMIOLOGICA**  
**SALUD PUBLICA RED DE SALUD AREQUIPA**  
**CAYLLOMA**

**SEMANA 48-2023**  
(26/11/23 AL 2/12/23)



## CASOS NOTIFICADOS COVID-19 POR DISTRITOS – RED AREQUIPA CAYLLOMA S.E. 01 – S.E. 48-2023

DISTRITO/S.E.	1	2	3	4	5	6	7	8	9	10	11	12	13	14	15	16	17	18	19	20	21	22	23	24	25	26	27	28	29	30	31	32	33	34	35	36	37	38	39	40	41	42	43	44	45	46	47	48	Total			
JACOBO HUNTER	71	39	32	11	10	3	2	3	1	7		6	4	1	2	4	4	1	4	15	19	33	42	32	43	28	16	6	11	3	3		2	2														460				
MARIANO MELGAR	28	19	11	10	4	1	3	5	2	2	2	1	2		1	3	1	3		1	9	9	15	14	20	13	8	4	6	2	3	7		2	1					1	1					1	1	216				
ALTO SELVA ALEGRE	16	7	5	2	1				3	1	1	3	3			2	2	1		4	4	10	9	7	16	15	11	4	2	1	2			1	1			5	5	3	2	1		8	3			161				
CERRO COLORADO	17	13	2	4	3	2	1	4	4					1		2		1	2	7	2	2	16	11	16	15	12	3	7		1	1	2			1	1							1		2		157				
CAYMA	34	23	7	1	3	3	3	2	1	3	2					1		1	3		2	5	7	6	11	8	3	2	1	2	1		1	1									1	1			1	141				
MIRAFLORES	28	19	8	7	2	1	1	1	1			2				1		1	2	2	1	13	2	10	2	1		4		1	2			1													1	5	1	124		
PAUCARPATA	41	13	10	4	2	1		1	2						2		1	1	1	1	2	4	1	4	5	2	8			1		1	1		1												1		111			
JOSE LUIS BUSTAMANTE Y F	14	9	1	2	1	1	4	1		2	1	1			1		1	5	1	3	1	4	1	10	15	9	8	8	1		1													1	1	1			109			
YANAHUARA	11	10	4				2	2				1	2	1		1	1		2	1	2	2	3	2	5	3	2	5		2	2		1										2			1		70				
AREQUIPA	15	4	2			2	2					1	2	1		1	1		1			1	3	2	5	3	3	1	2					1	1	1	1	1							1			59				
LA JOYA	21	6	7	1	4	2							2						1	3	1	1	2	2	1	2	1																					57				
TIABAYA	3	3	5	1																			2	1	7	6	5	3	2	1			1				1											41				
SACHACA	4	6	1			1	1	2	1	1				1	1		1						1	1	5	4	3																				2		37			
CHIGUATA	5	4																				3	3	1	3	2	5				1																	27				
MAJES	12	7		1	1																																												21			
YURA	8		1		1																				1	1																							13			
CAYLLOMA	8	1			1				1																																								11			
CHIVAY	1	4	1	2																																													9			
SANTA RITA DE SIHUAS	3	2	1																																														7			
SOCABAYA	1									1												1				2	1	1																					7			
UCHUMAYO	1		2																		1			1	1																								7			
CHARACATO	1	2	1																								2																							6		
SAN JUAN DE TARUCANI	3	1		1	1																																													6		
SIBAYO					2		1																		1																								1		5	
CO CACHACRA		2	1																																															3		
TUTI							1	1								1																																		3		
CABANACONDE																										1		1																							2	
CALLALLI	1				1																																													2		
SABANDIA		2																																																	2	
VITOR	2																																																		2	
YANQUE	1							1																																											2	
ACHOMA	1																																																		1	
CAYARANI	1																																																		1	
PUNO														1																																					1	
QUEQUEÑA		1																																																	1	
YARABAMBA											1																																									1
OTROS	2	2	1			2		1														1				1																									12	
<b>Total</b>	<b>354</b>	<b>199</b>	<b>103</b>	<b>48</b>	<b>35</b>	<b>21</b>	<b>20</b>	<b>22</b>	<b>18</b>	<b>18</b>	<b>6</b>	<b>14</b>	<b>18</b>	<b>5</b>	<b>8</b>	<b>15</b>	<b>12</b>	<b>14</b>	<b>14</b>	<b>35</b>	<b>47</b>	<b>77</b>	<b>117</b>	<b>97</b>	<b>169</b>	<b>115</b>	<b>89</b>	<b>39</b>	<b>37</b>	<b>14</b>	<b>14</b>	<b>11</b>	<b>8</b>	<b>9</b>	<b>5</b>	<b>5</b>	<b>7</b>	<b>7</b>	<b>4</b>	<b>8</b>	<b>5</b>	<b>1</b>	<b>10</b>	<b>4</b>	<b>2</b>	<b>2</b>	<b>10</b>	<b>3</b>	<b>1895</b>			

\*Al 2 de Diciembre del 2023, a las 00:00 Horas

Fuente: NOTI COVID CDC.

Elaborado por: Oficina de Epidemiología de la R.S.A.C.



# Red de Salud Arequipa Caylloma



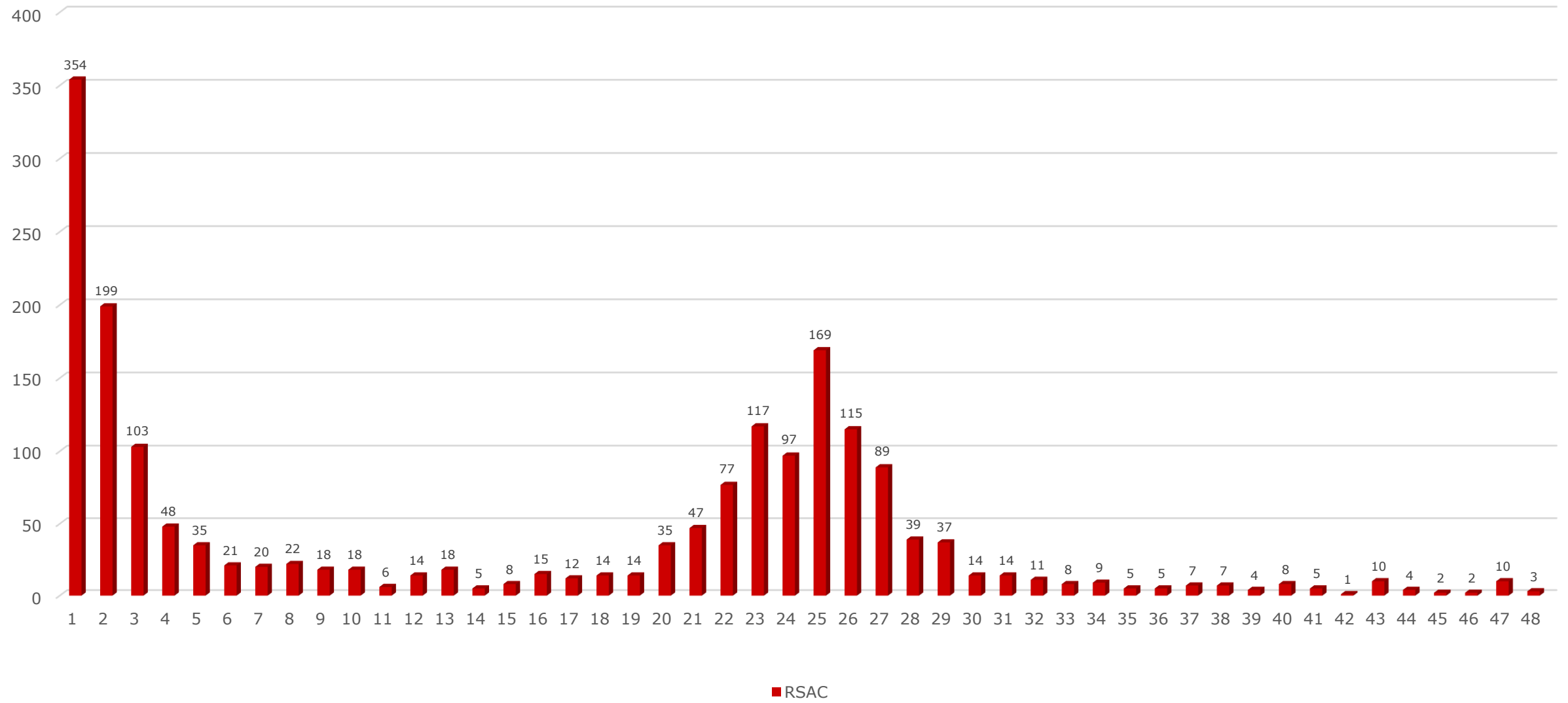
## CASOS NOTIFICADOS COVID-19 POR MICRO REDES – RED AREQUIPA-CAYLLOMA S.E. 01 – S.E. 48-2023

MICROREDES/S.E.	1	2	3	4	5	6	7	8	9	10	11	12	13	14	15	16	17	18	19	20	21	22	23	24	25	26	27	28	29	30	31	32	33	34	35	36	37	38	39	40	41	42	43	44	45	46	47	48	Total
C.S.HUNTER	72	41	33	11	11	5	3	3	1	7		6	4	1	2	4	4	1	4	16	19	34	42	31	42	28	17	6	12	3	2		2	2															469
C.S.YANAHUARA	33	23	9	3	1	3	3	5	1		1	1	6	2	1	4	2		6	1	2	5	11	8	16	16	12	7	1	3	4		1	2	2	1	1			1	4		1	1	1	2	1	208	
C.S.MNO.MELGAR	19	12	7	6	1	1	3	2	2	3	2	2	3	1		3		2		1	5	11	13	16	16	11	4	3	3	1		3		1	2	1	2			1		1					160		
C.S.A.S.ALEGRE	19	7	3	2	1				3	1	1	3	2			2	2			5	5	9	9	6	16	13	10	4	3	1	1		1	2		4	6	3	2	1		8	3				158		
C.S.EDIF.MISTI	26	19	7	7	2	1	1		1	1					1		1	1		2	2	2	9	2	7	1	1		4		1	2		1		1					2				1		106		
C.S.G.S. MARTIN	11	9	6	4	3	1	1	3									1	1			5	1	3	2	15	5	7	2	3		4	4		3					1	1						96			
C.S.V.RAUL H.	7	5	1		1	1	4	1		1	1	1			1		1	5		1	3	1	7	13	12	9	7	2		1						1						1					88		
C.S.BS.AS.CAYMA	16	14	1		2	3	2	2		3								1	1		2	1	2	6	10	2	1																				69		
C.S.ZAMACOLA	10	9		2	3		1		4					1		1		1	1		2	2	4	2	3	10	4	1	1														1				63		
C.S.LA JOYA	20	7	7	1	4	2				1		2								1	3	1	1	2	2	2	2	1																			59		
C.S.A.PAUCARPAT	16	12	3	2	1			1	1									1	2		1	2	1	3	3	3	5																				57		
C.S.FOO BOLOGNE	20	9	5	1		2			1		1		1										2	2	3				1																		49		
C.S.TIABAYA	4	3	7	1																			1	2	2	8	6	4	3	2	1			1									2				47		
C.S.C.COLORADO	3							1												3			10	4	4		4	1	5				1														36		
C.S.CHIGUATA	8	4	1	1		1																3	3	1	3	2	5				1															33			
C.S.15DE AGOSTO	15	3	2	2					1	1										1							1		1	2		1	1														31		
C.S.MCAL.CASTL	2	1						1												3		1	2	5	1	2	1			1		2				1						1	1			25			
C.S.EL PEDREGAL	12	7		1	1																																										21		
PRIV.AQP.CAYLLO	1			1				2				1			2					2			2		1																			7	2		21		
C.S.C.BLANCA	9	1	5												1		1							1																				1			19		
C.S.CAYLLOMA	13	1			1		1		1																																						17		
C.S.CALLALI	2				2	1	1	1	2								1		1						1	1																		1			14		
C.S.C. DE DIOS	5		1		1																			1	1						2																11		
C.S.CHIMAY	2	4	1	2																																											10		
C.S.VITOR	5	2	1																																												9		
C.S.CHARACATO	1	4	1	1																																											7		
C.S.SANISIDRO	3	2	2																																												7		
C.S.CABANA CONDE																						2	1		1		1																				5		
Total general	354	199	103	48	35	21	20	22	18	18	6	14	18	5	8	15	12	14	14	35	47	77	117	97	169	115	89	39	37	14	14	11	8	9	5	5	7	7	4	8	5	1	10	4	2	2	10	3	1895

\*Al 2 de Diciembre del 2023, a las 00:00 Horas  
Fuente: NOTI COVID CDC.  
Elaborado por: Oficina de Epidemiología de la R.S.A.C.



# Casos Notificados Confirmados SARS COV 2 por establecimientos Red Arequipa Caylloma Semana 1 a 48 del 2023

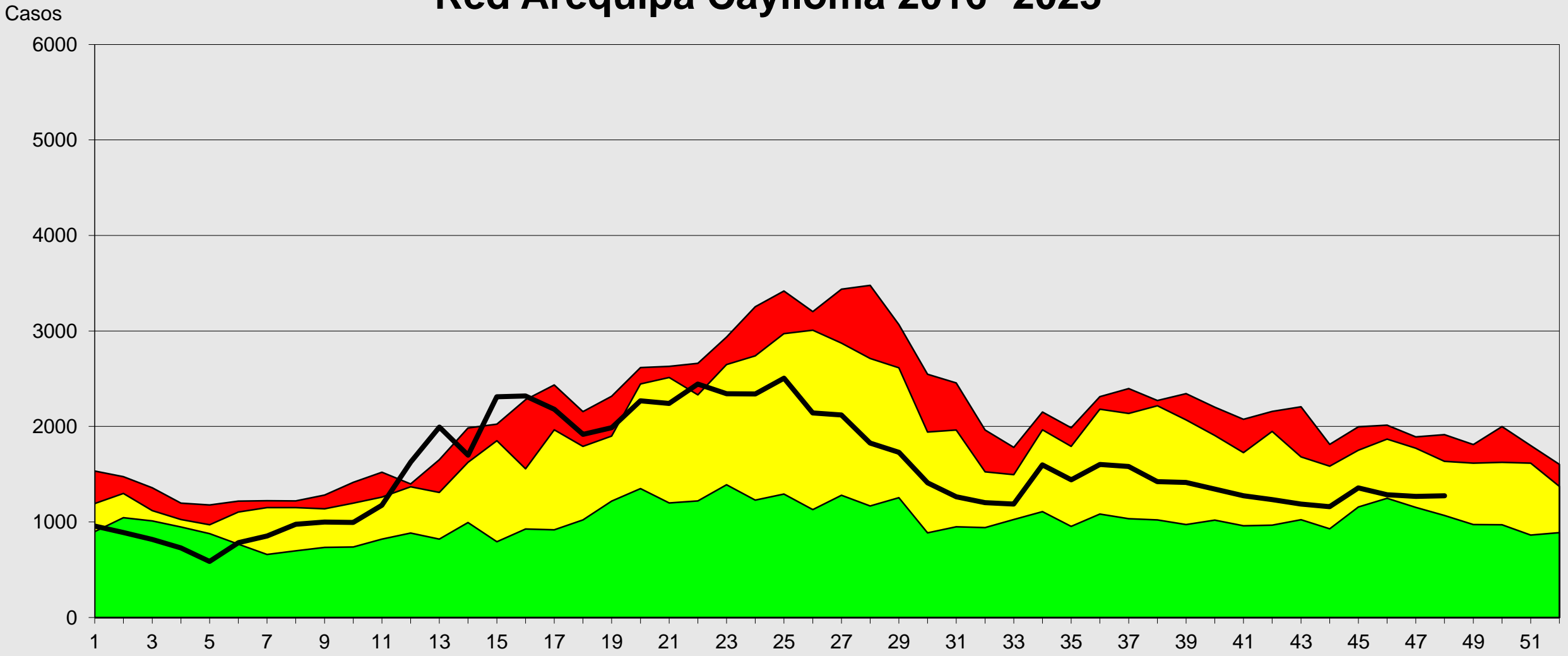




# Red de Salud Arequipa Caylloma



## Canal Endémico de IRAs < 5 Años Red Arequipa Caylloma 2016- 2023\*



Fuente: Epi VEA RAC  
(\* ) A LA S.E. 48-2023

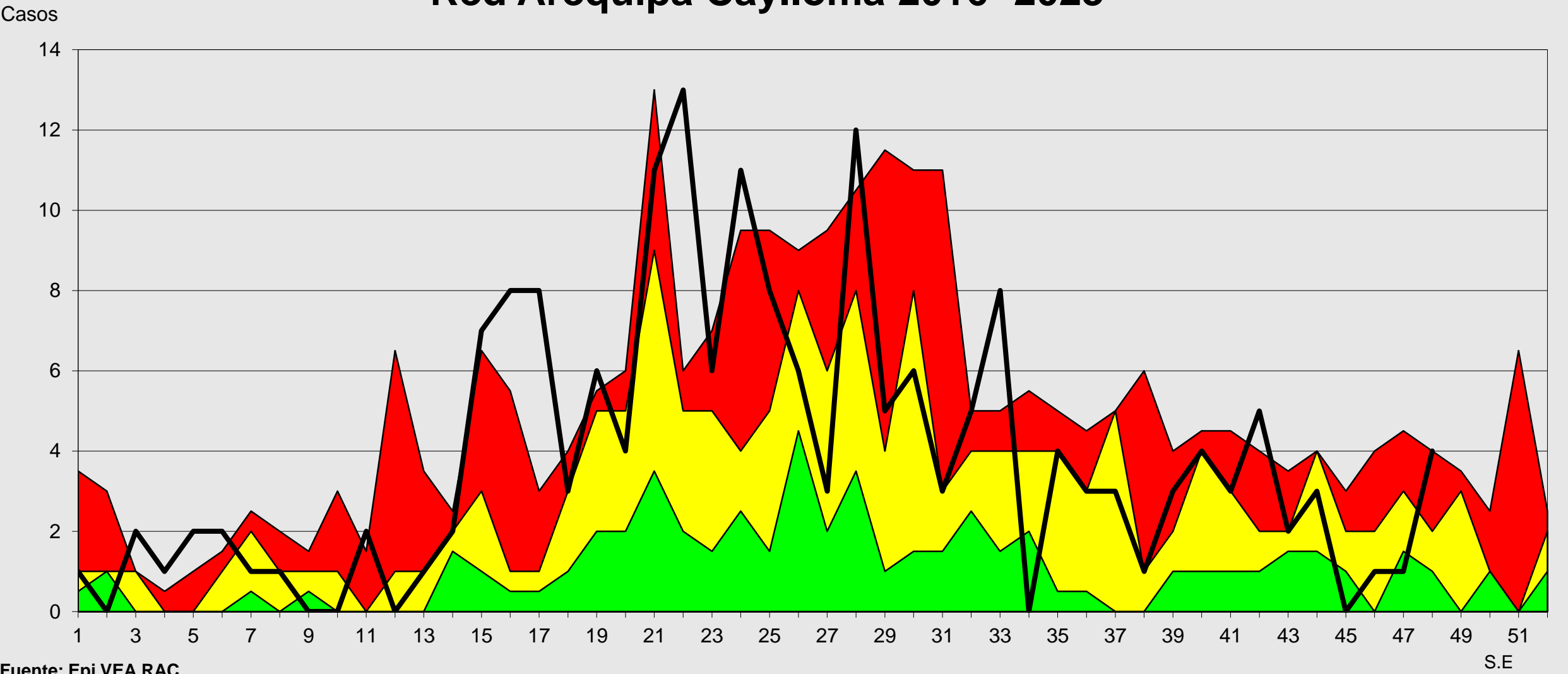
- Alarma
- Seguridad
- Exito
- —

S.E



# Red de Salud Arequipa Caylloma

## Canal Endémico de Neumonías < 5 Años Red Arequipa Caylloma 2016- 2023\*



Fuente: Epi VEA RAC  
(\* ) A S.E. 48-2023

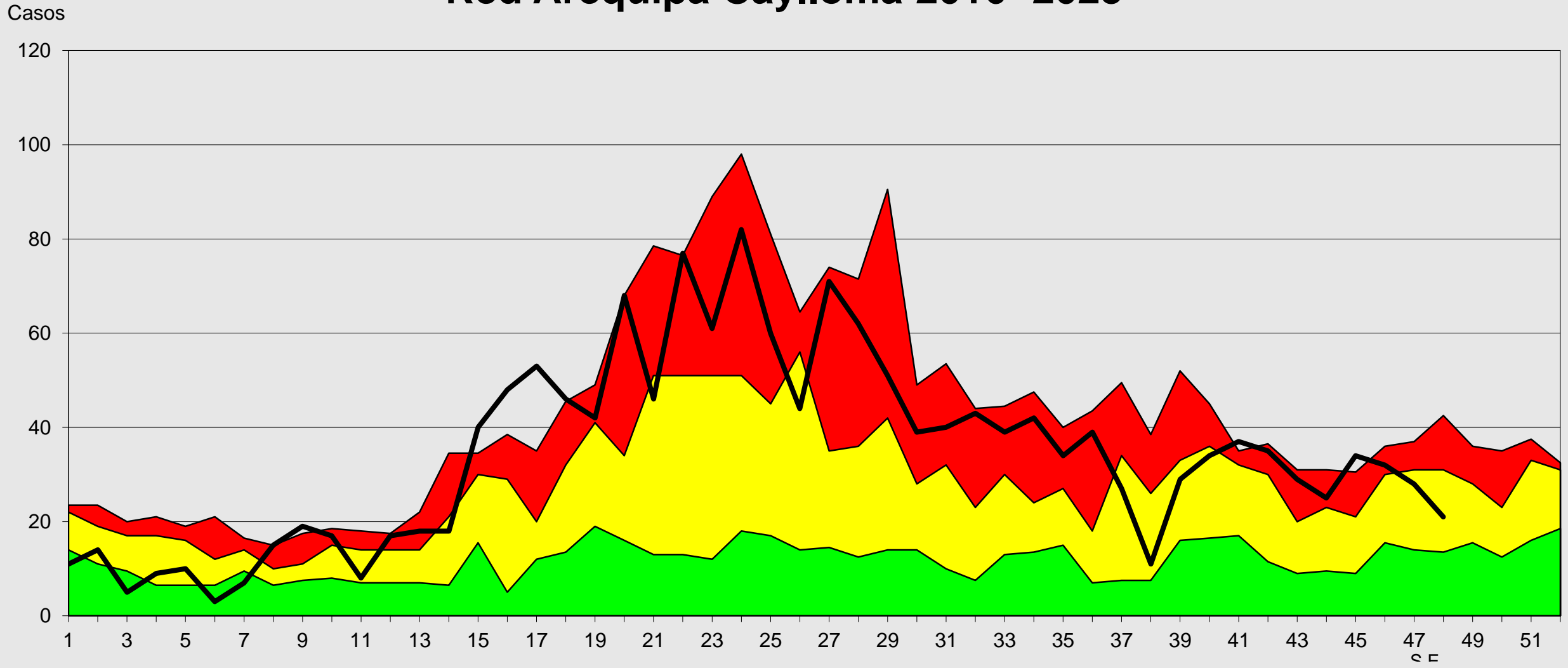




# Red de Salud Arequipa Caylloma



## Canal Endémico de SOB-ASMA < 5 AÑOS Red Arequipa Caylloma 2016- 2023\*



Fuente: Epi VEA RAC  
(\*) A S.E. 48-2023



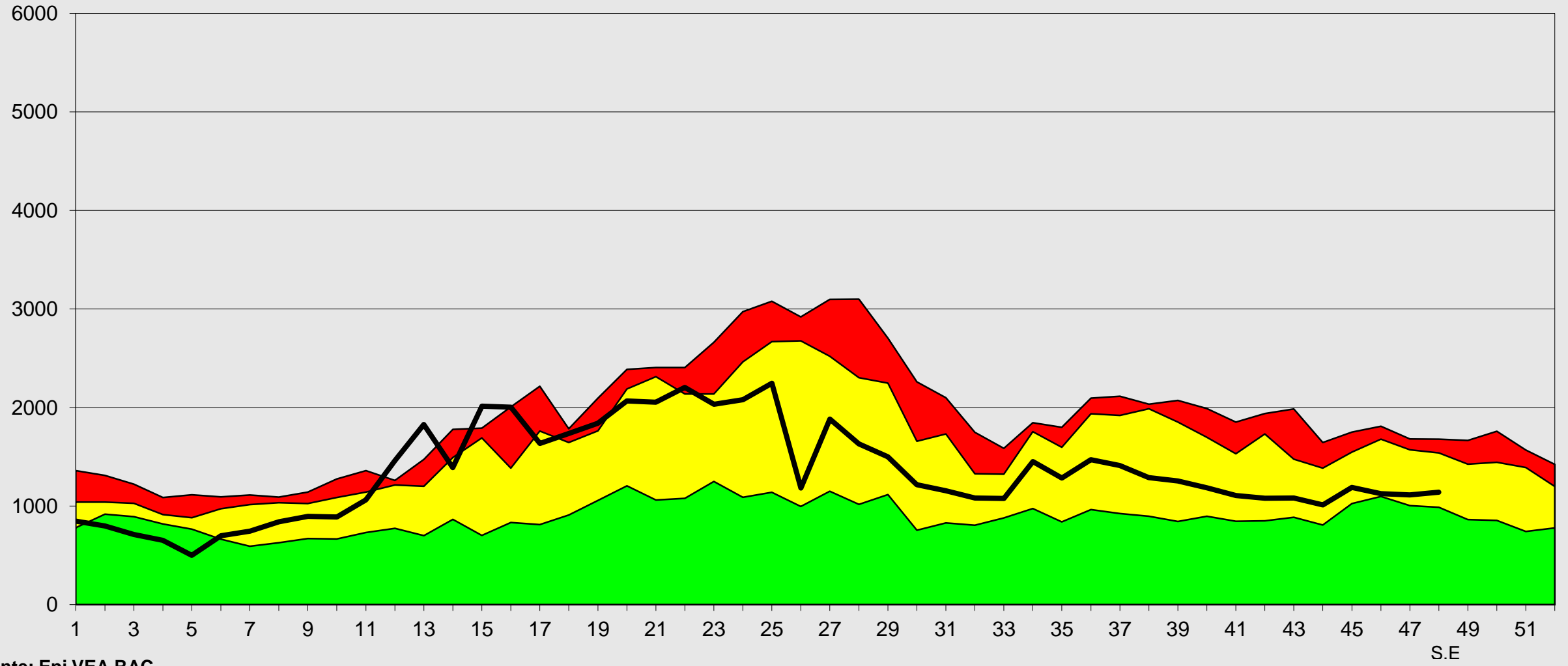


# Red de Salud Arequipa Caylloma



## Canal Endémico de IRAs < 5 Años Provincia Arequipa 2016- 2023\*

Casos



Fuente: Epi VEA RAC  
(\* ) A S.E 48-2023

Alarma Seguridad Exito

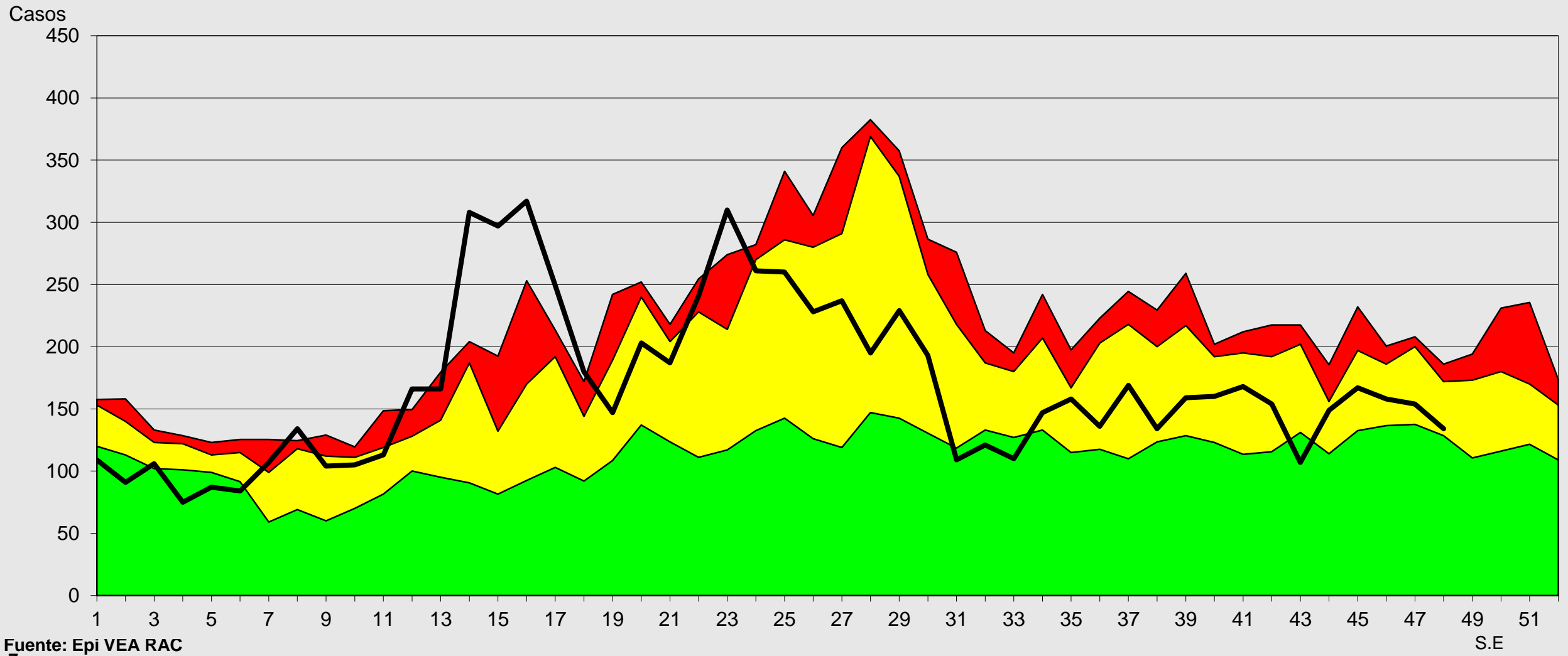




# Red de Salud Arequipa Caylloma



## Canal Endémico de IRAS < 5 Años Provincia Caylloma 2016- 2023\*



Fuente: Epi VEA RAC  
(\*) A.S.E. 48-2023

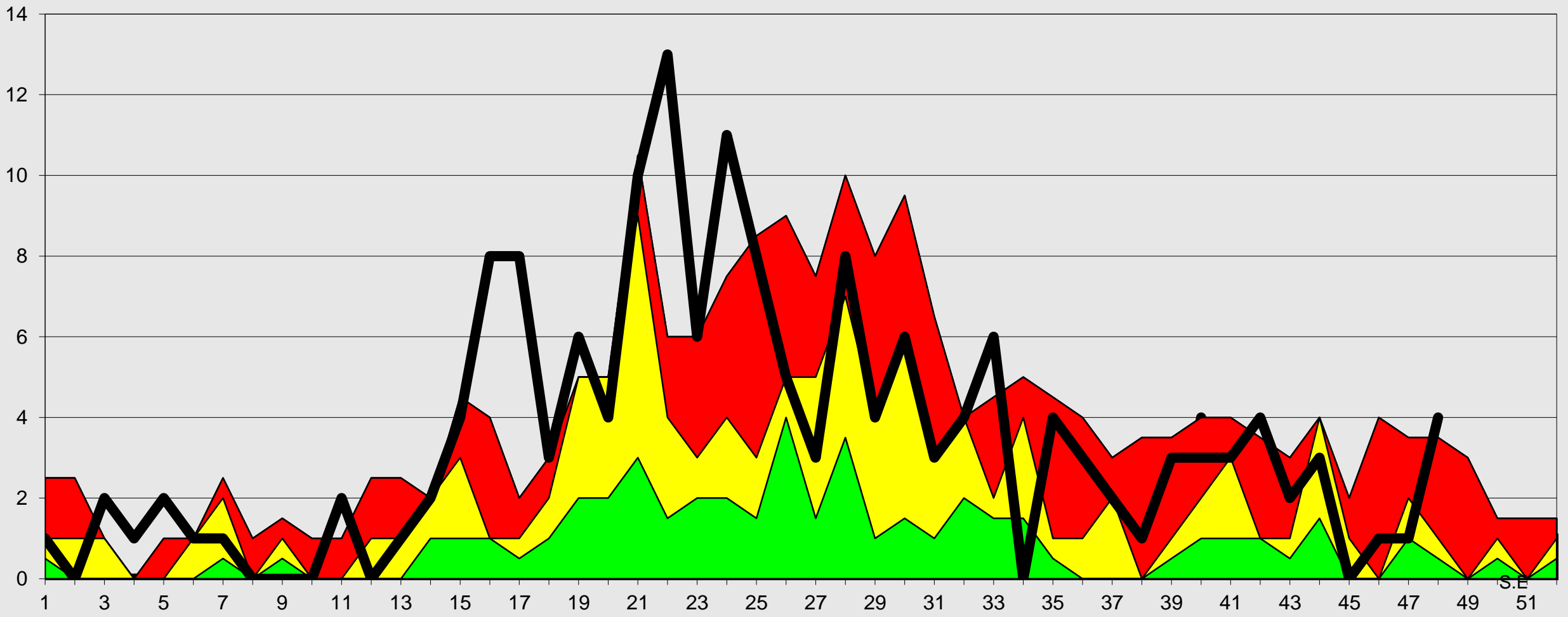
Alarma Seguridad Exito



# Red de Salud Arequipa Caylloma

## Canal Endémico de Neumonías < 5 Años Provincia Arequipa 2016- 2023\*

Casos



Fuente: EPI VEA RSAC

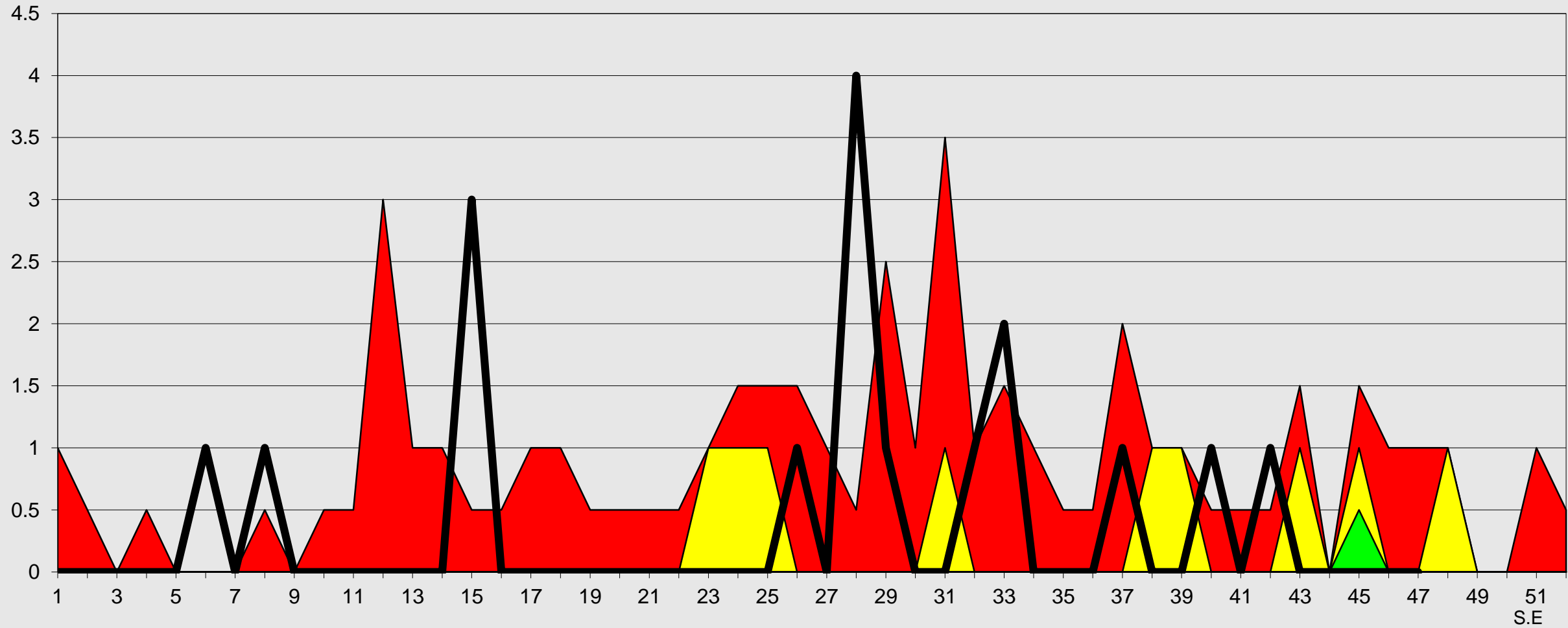
\* A SE 48-2023





# Canal Endémico de Neumonías < 5 Años Provincia Caylloma 2016- 2023\*

Casos



Fuente: Epi VEA RAC  
(\* ) A S.E 48-2023



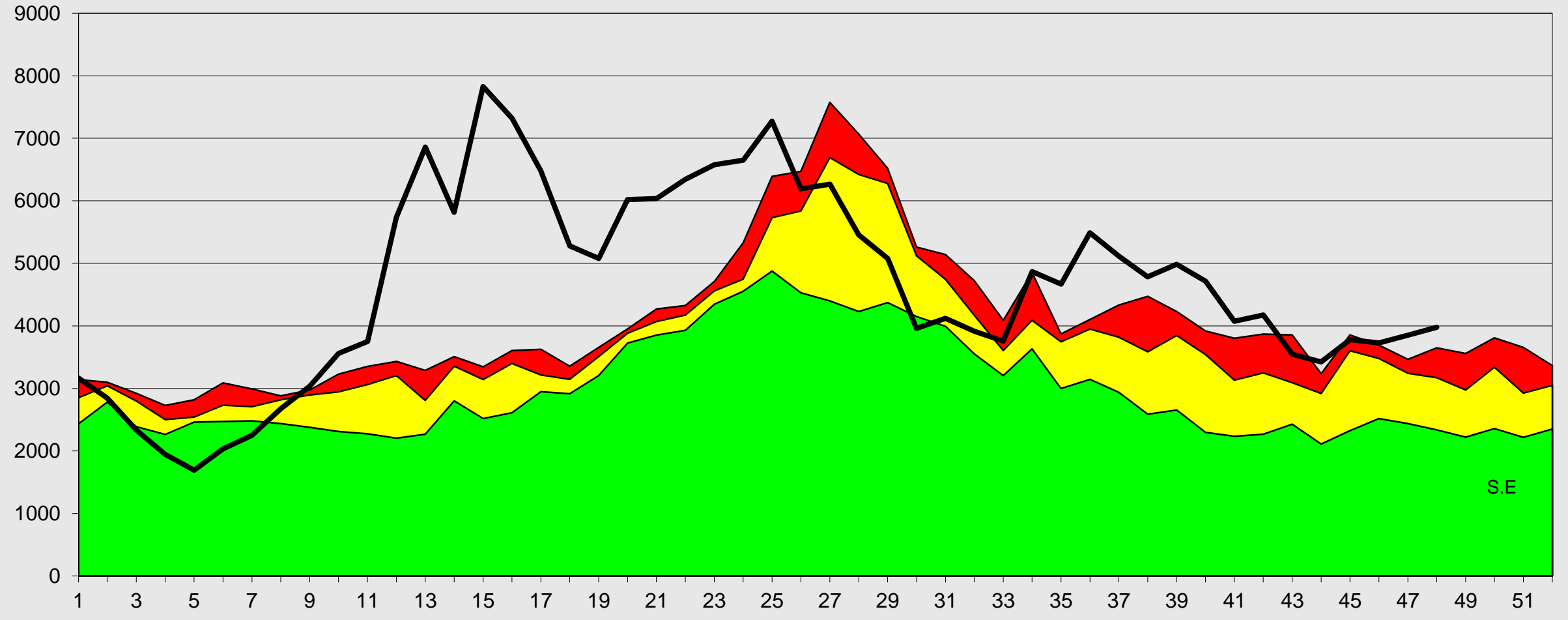


# Red de Salud Arequipa Caylloma



## Canal Endémico de IRAs > 5 Años Red Arequipa Caylloma 2016- 2023\*

Casos



S.E

Fuente: Epi VEA RAC  
(\* ) A S.E. 48- 2023



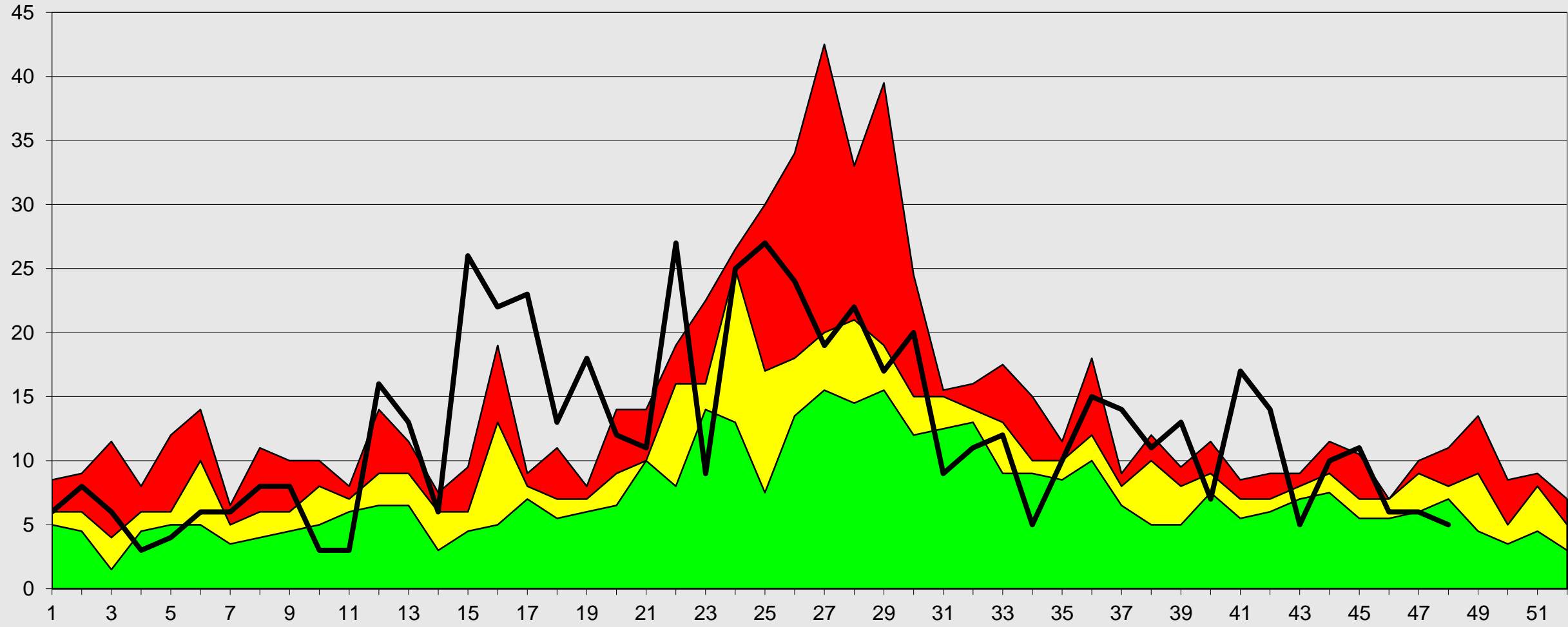


# Red de Salud Arequipa Caylloma



## Canal Endémico de Neumonías > 5 Años Red Arequipa Caylloma 2016 - 2023\*

Casos



Fuente: Epi VEA RAC  
(\* ) A S.E. 48-2023



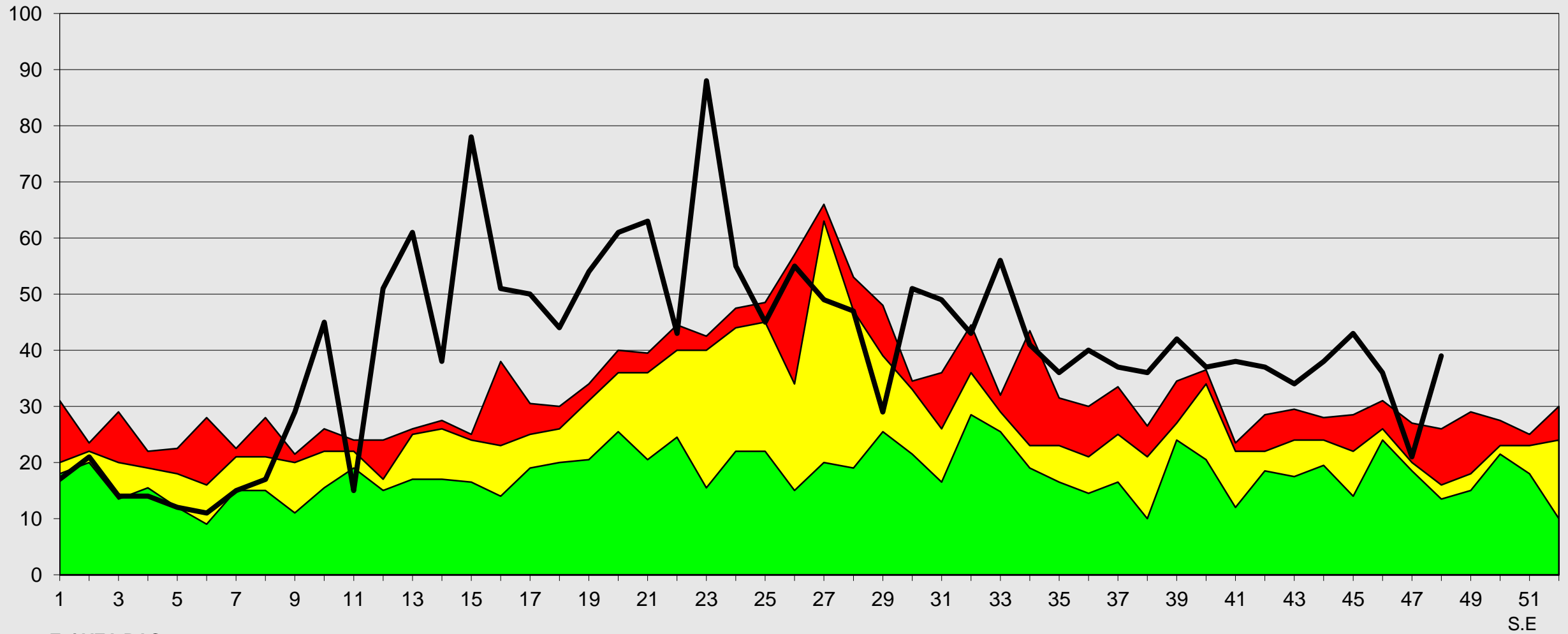
S.E



# Canal Endémico de SOB-ASMA > 5 AÑOS

## Red Arequipa Caylloma 2016- 2023\*

Casos



Fuente: Epi VEA RAC  
 (\*) A S.E. 48-2023

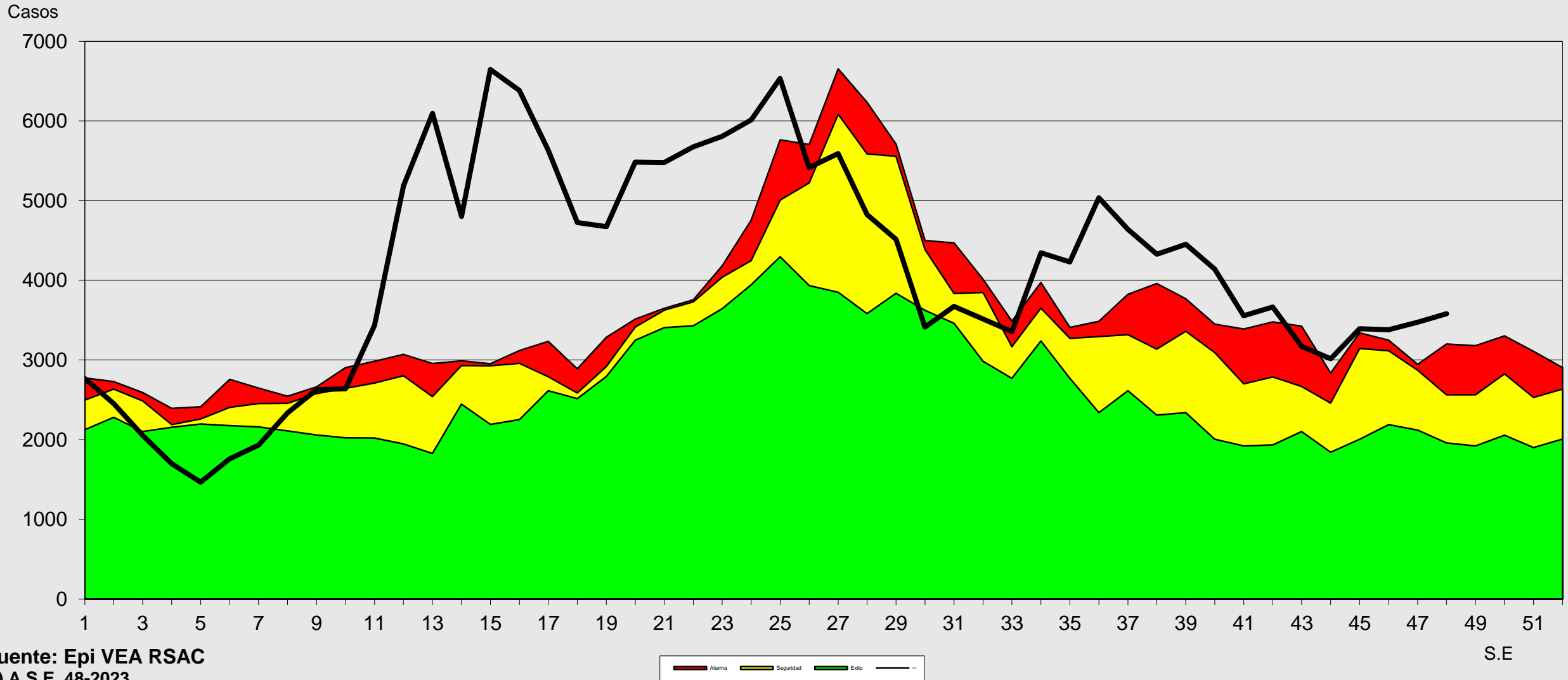


S.E



# Canal Endémico de IRAs > 5 Años

## Provincia Arequipa 2016- 2023\*

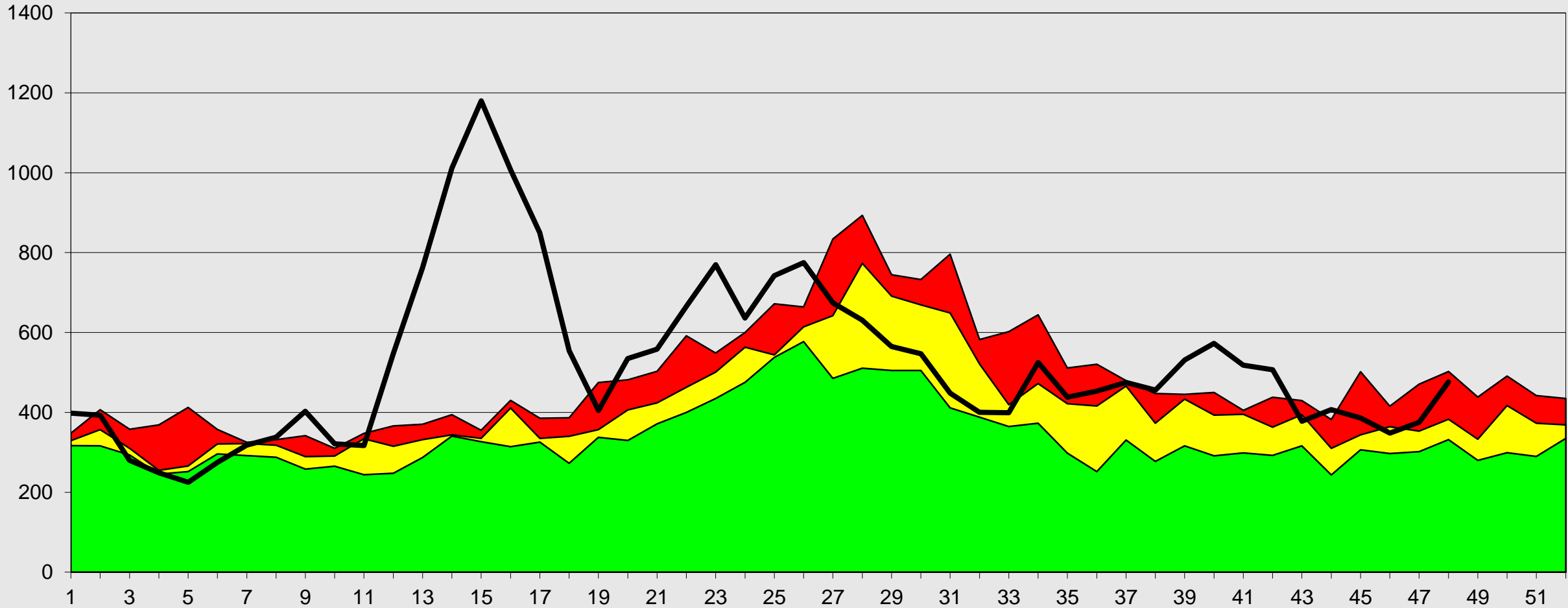


Fuente: Epi VEA RSAC  
 (\*) A S.E. 48-2023



# Canal Endémico de IRAs > 5 Años Provincia Caylloma 2016- 2023\*

Casos



Fuente: Epi VEA RAC  
(\* ) A S.E. 48-2023



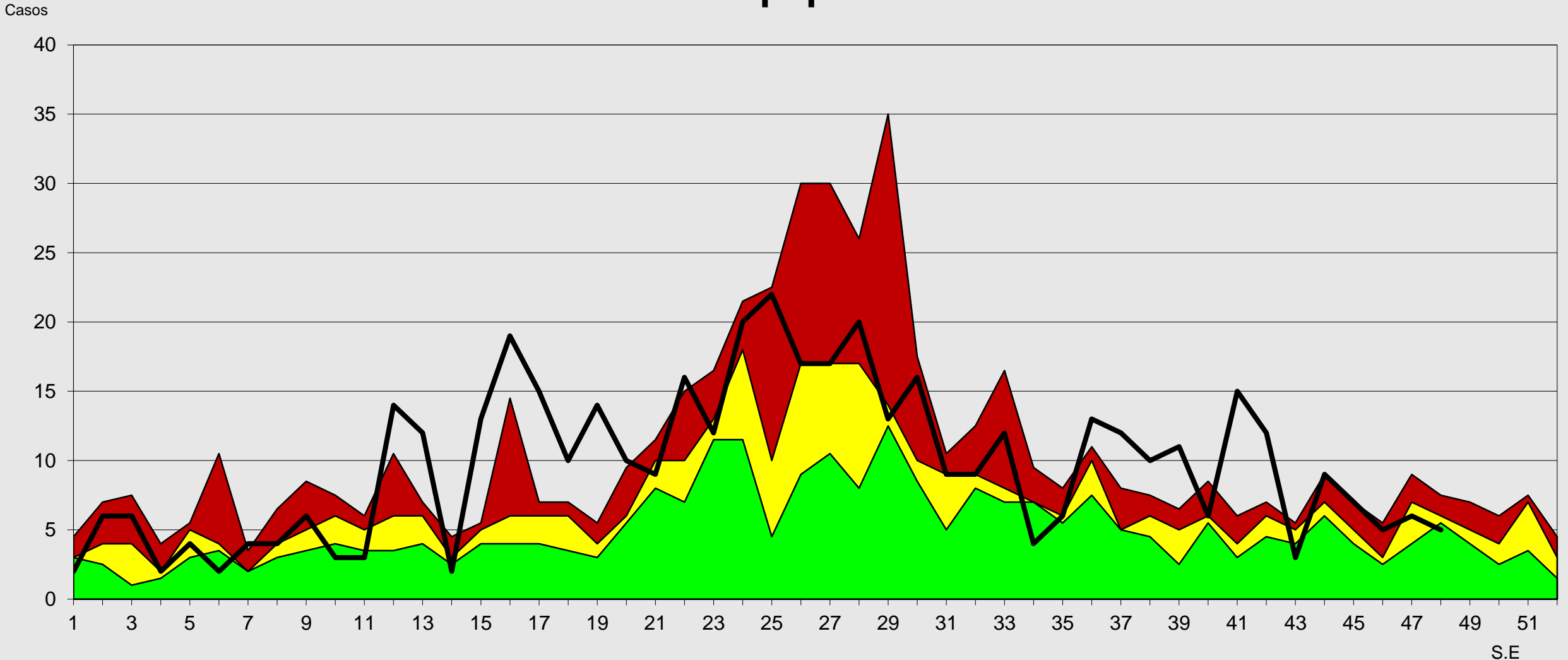
S.E





# Canal Endémico de Neumonías > 5 Años

## Provincia Arequipa 2016- 2023\*

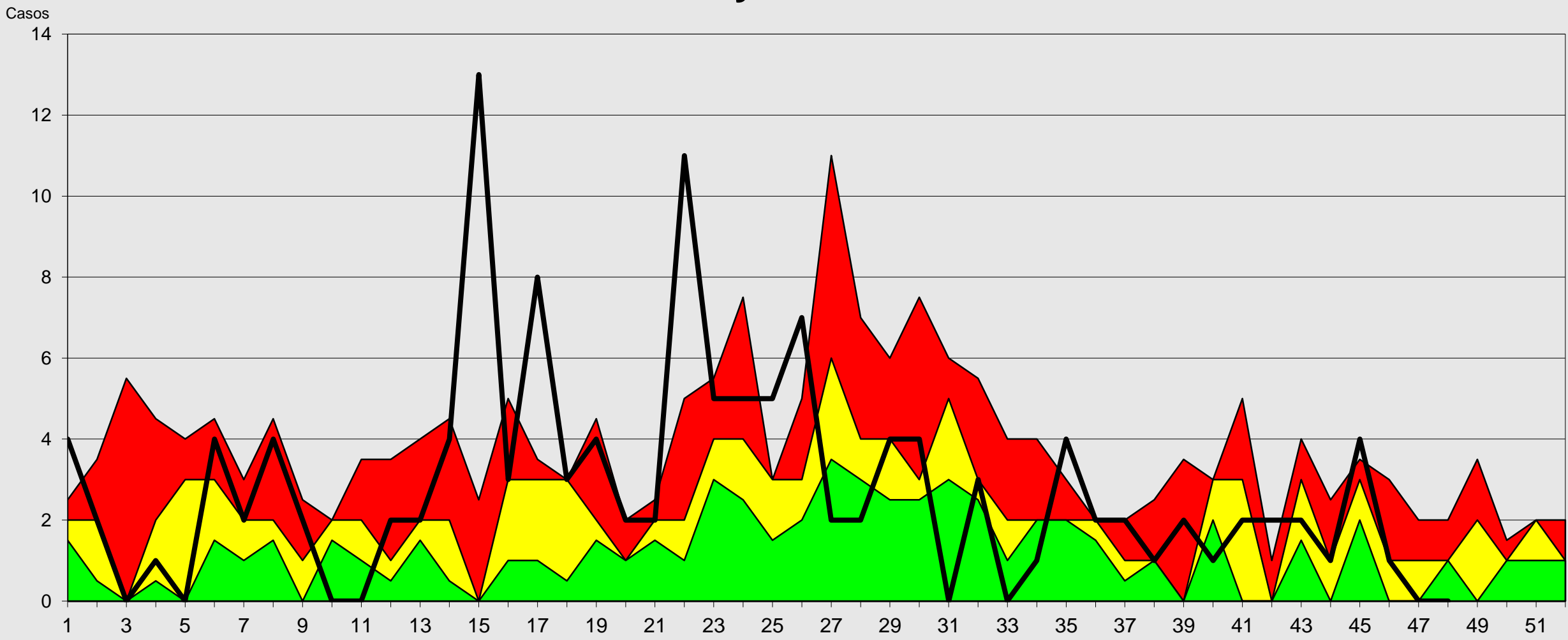


Fuente: Epi VEA RAC  
 (\*) A S.E 48- 2023

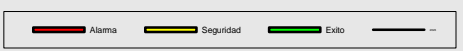




# Canal Endémico de Neumonías > 5 Años Provincia Caylloma 2016- 2023\*



Fuente: Epi VEA RAC  
(\* ) A S.E 48-2023.



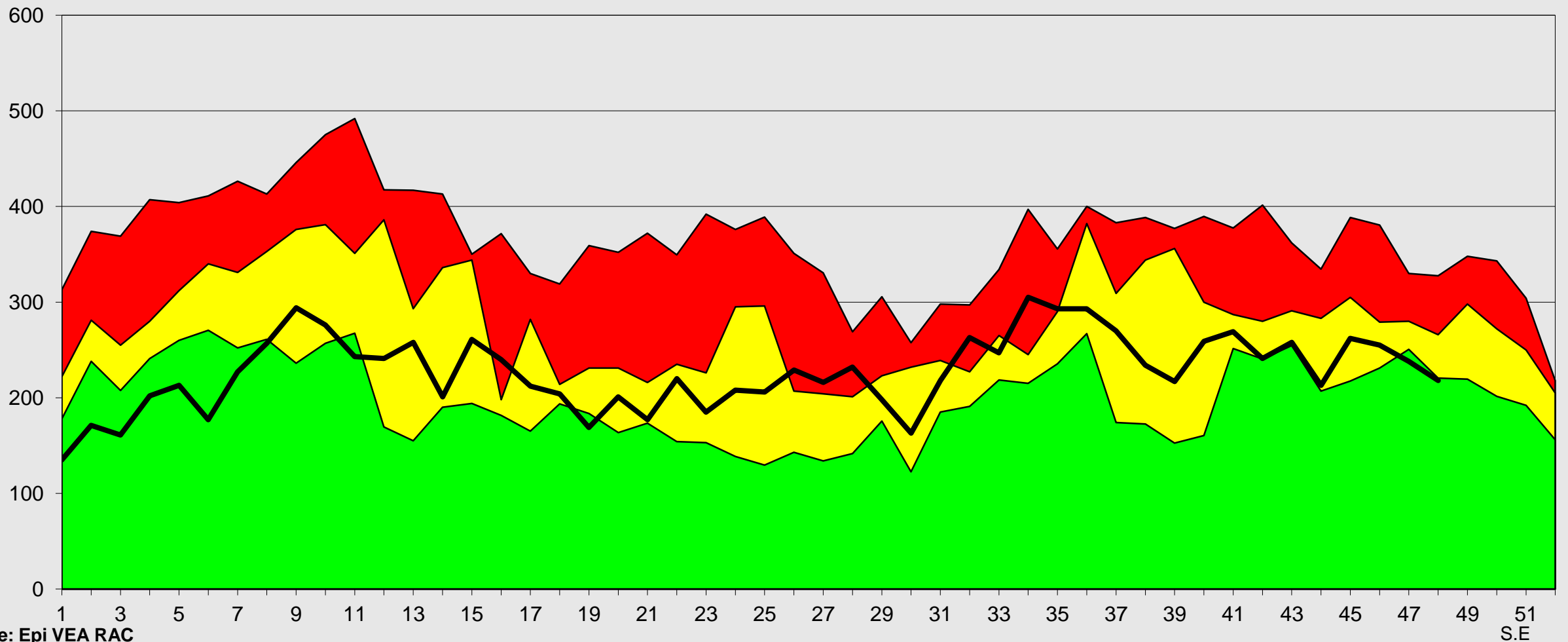


# Red de Salud Arequipa Caylloma

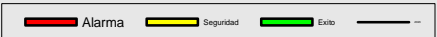


## Canal Endémico de Edas Acuosas < 5 Años Red Arequipa Caylloma 2016- 2023\*

Casos



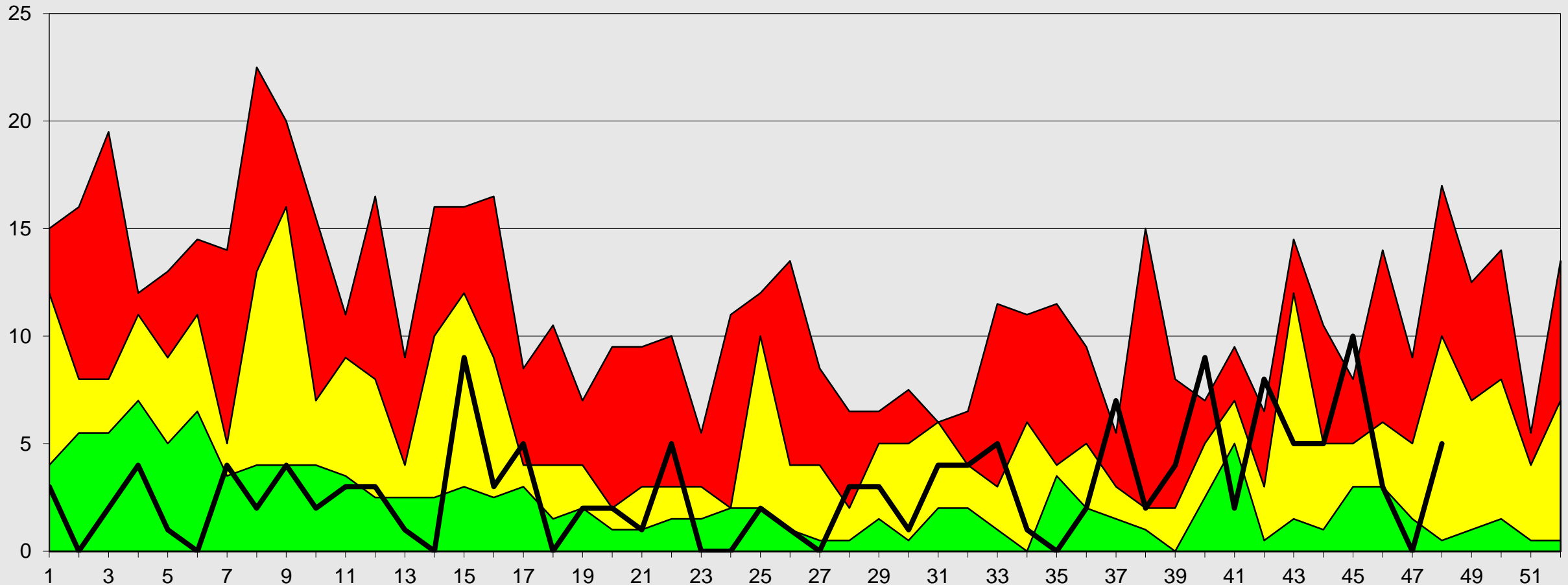
Fuente: Epi VEA RAC  
(\* ) A S.E. 48-2023





# Canal Endémico de Edas Disentéricas < 5 Años Red de Salud Arequipa Caylloma 2016- 2023\*

Casos



Fuente: Epi VEA  
(\* ) A S.E. 48-2023

S.E

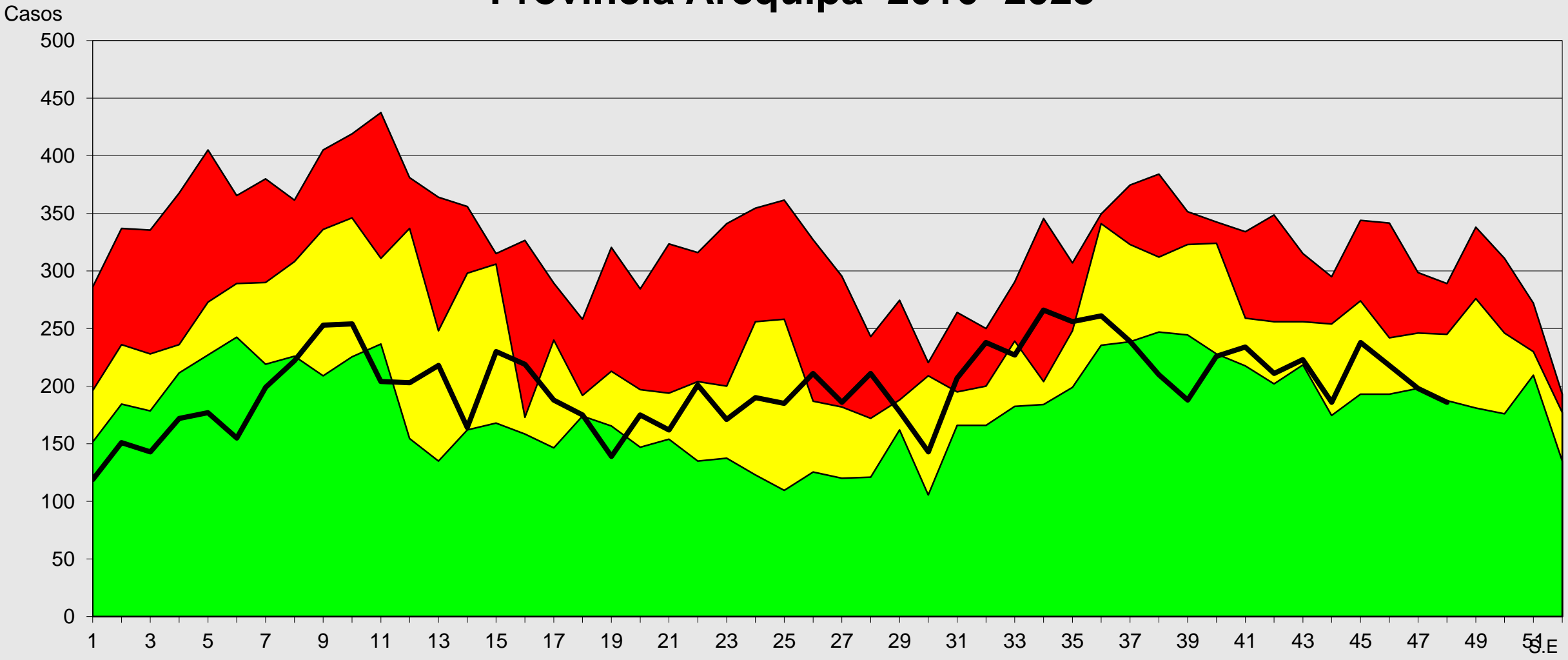




# Red de Salud Arequipa Caylloma



## Canal Endémico de Edas Acuosas < 5 Años Provincia Arequipa 2016- 2023\*

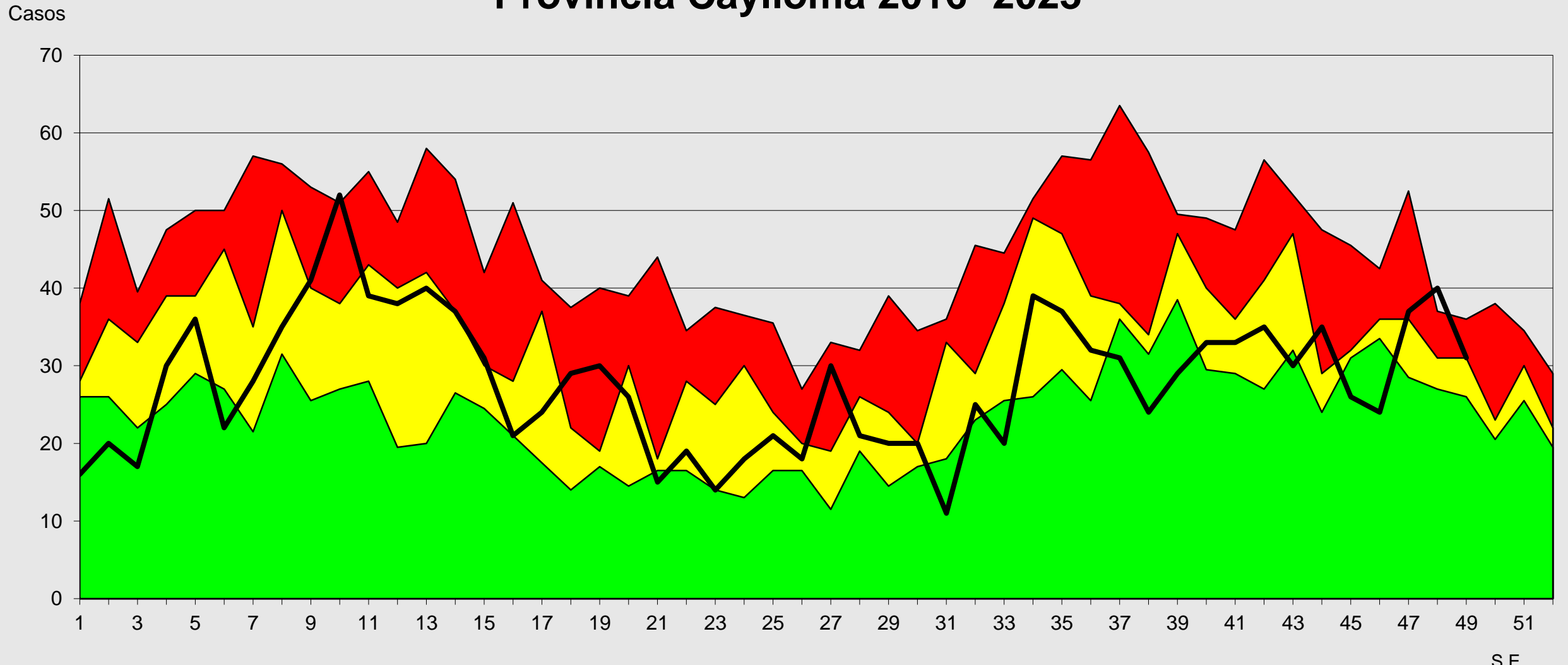


Fuente: Epi VEA RAC  
(\* ) A S.E 48-2023

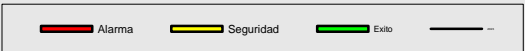




# Canal Endémico de Edas Acuosas < 5 Años Provincia Caylloma 2016- 2023\*



Fuente: Epi VEA RAC  
(\* ) A S.E. 48-2023

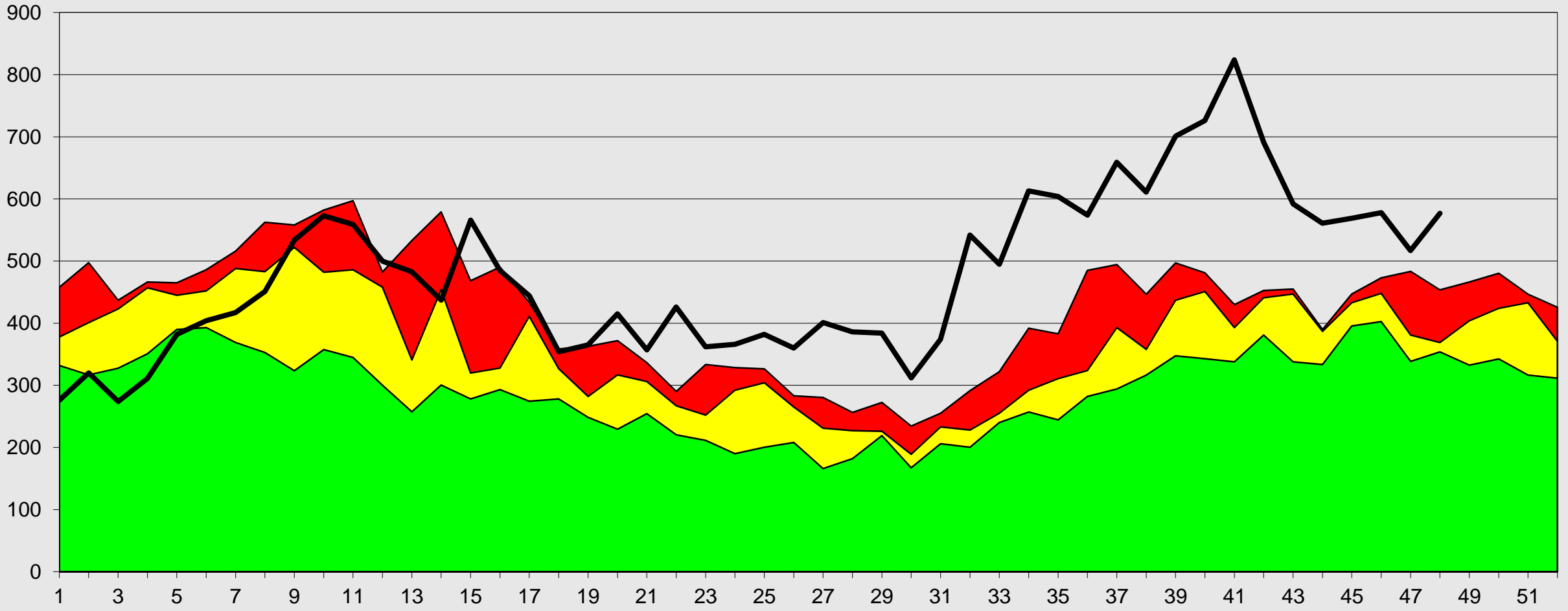




# Red de Salud Arequipa Caylloma



## Canal Endémico de Edas Mayores de 5 Años Red Arequipa Caylloma 2016- 2023\*



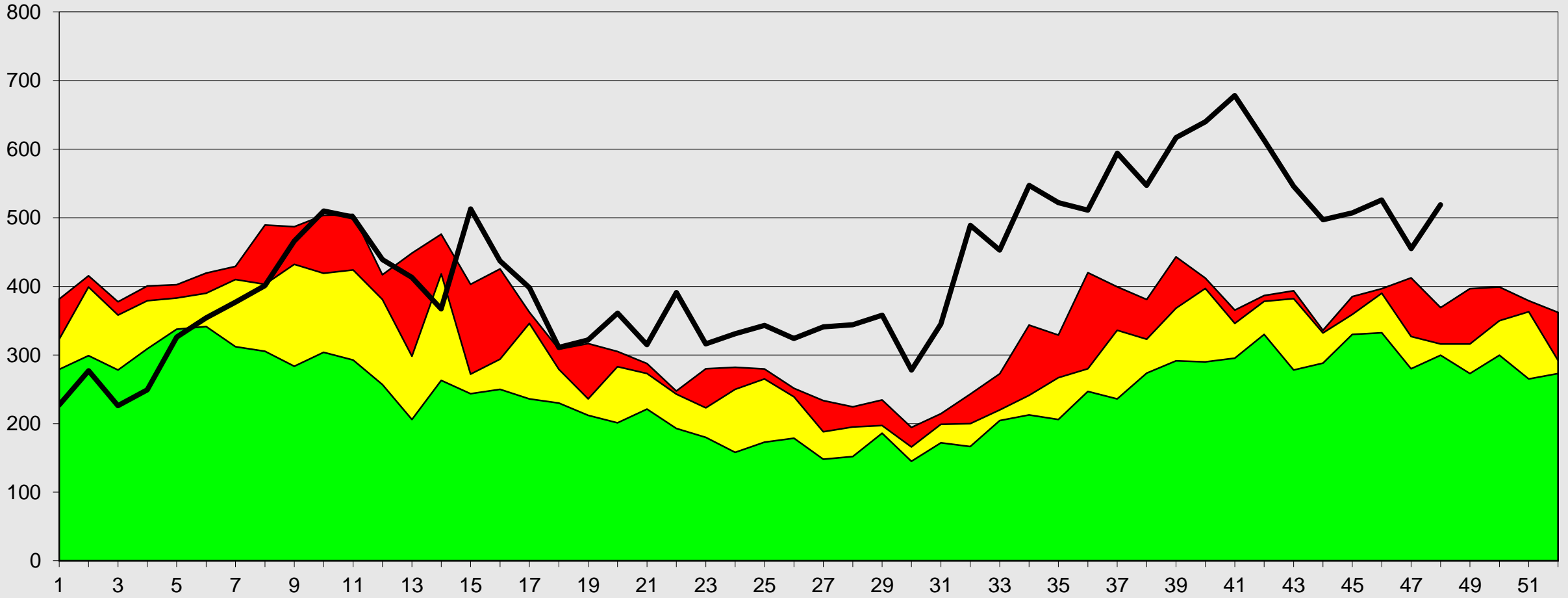
Fuente: Epi VEA RAC  
(\* ) A S.E. 48-2023





# Canal Endémico de Edas Mayores de 5 Años Provincia Arequipa 2016- 2023\*

Casos



Fuente: Epi VEA RAC  
(\* ) A S.E. 48-2023



S.E

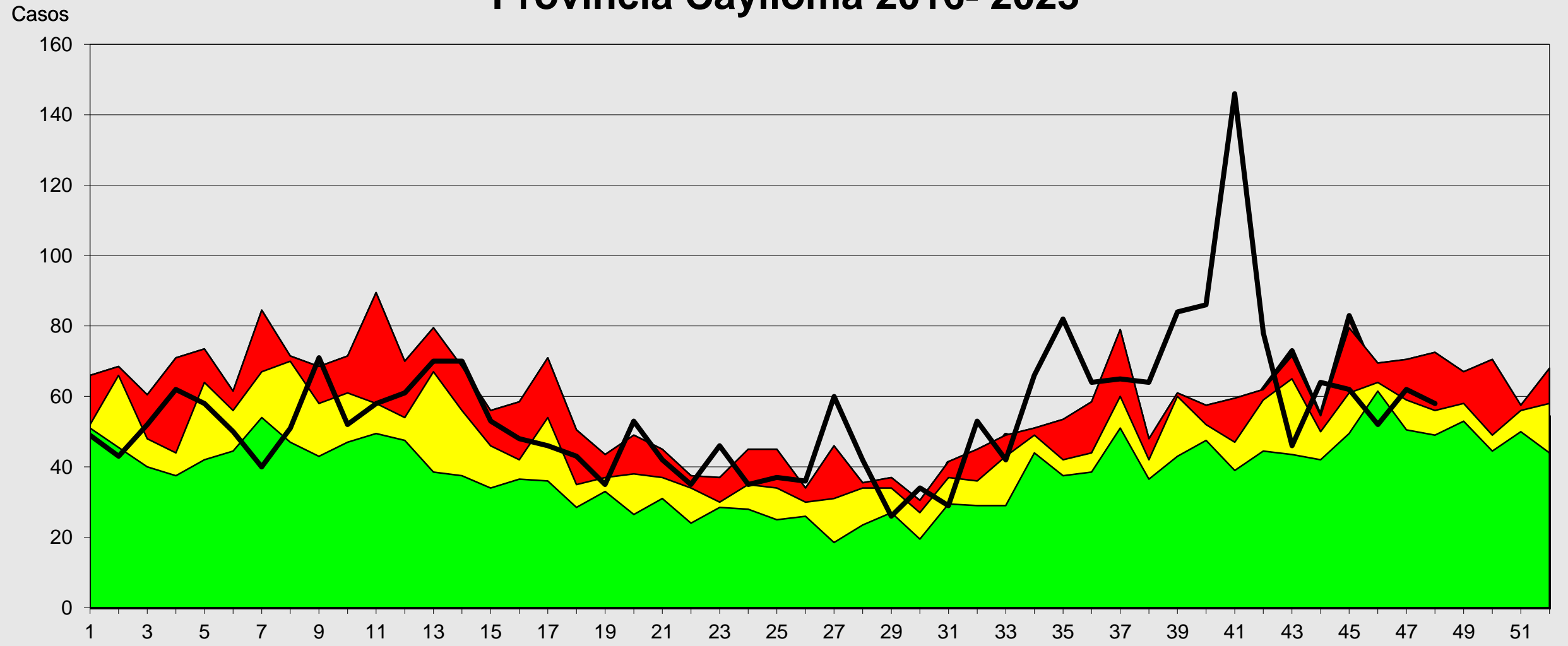




# Red de Salud Arequipa Caylloma



## Canal Endémico de Edas Mayores de 5 Años Provincia Caylloma 2016- 2023\*



Fuente: Epi VEA RAC

(\*) A S.E. 48-2023

— Seguridad — Alarma — Exito —

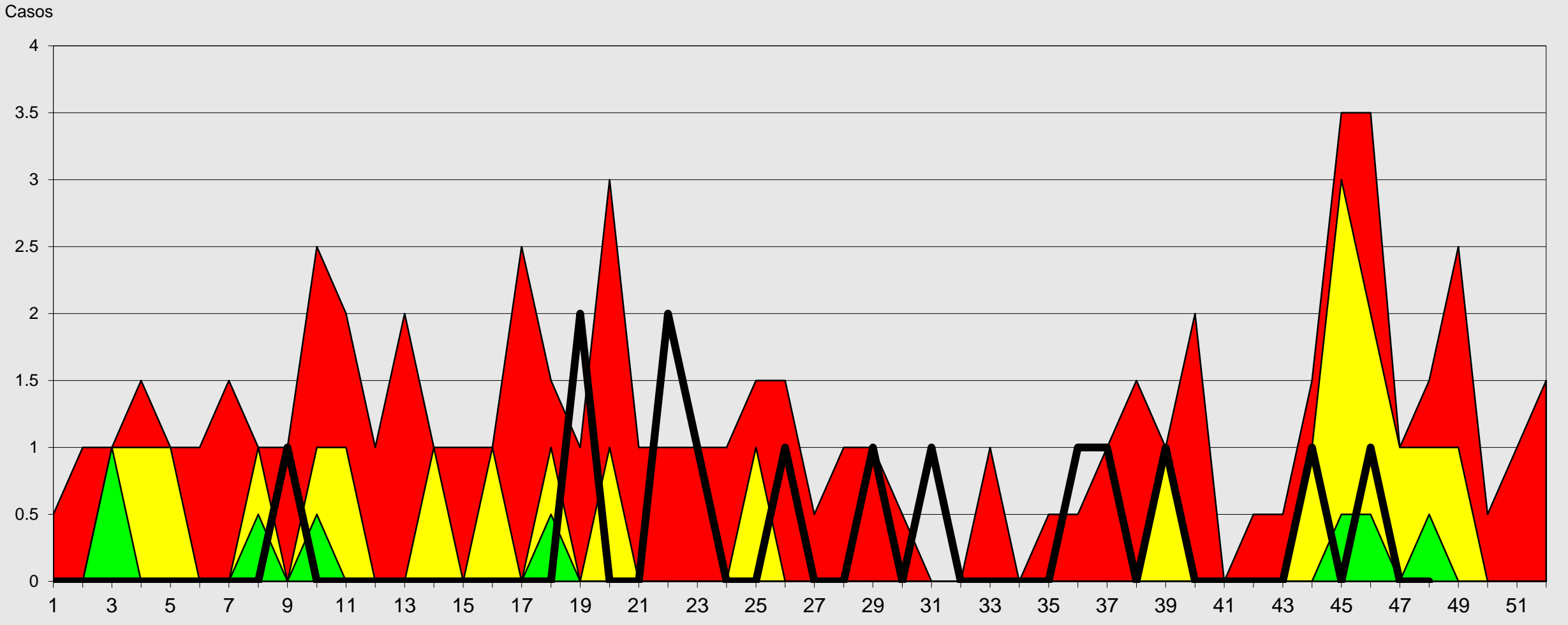
S.E



# Red de Salud Arequipa Caylloma



## Canal Endémico notificación de casos sospechosos de Sarampión-Rubéola Red Arequipa Caylloma 2016 - 2023\*

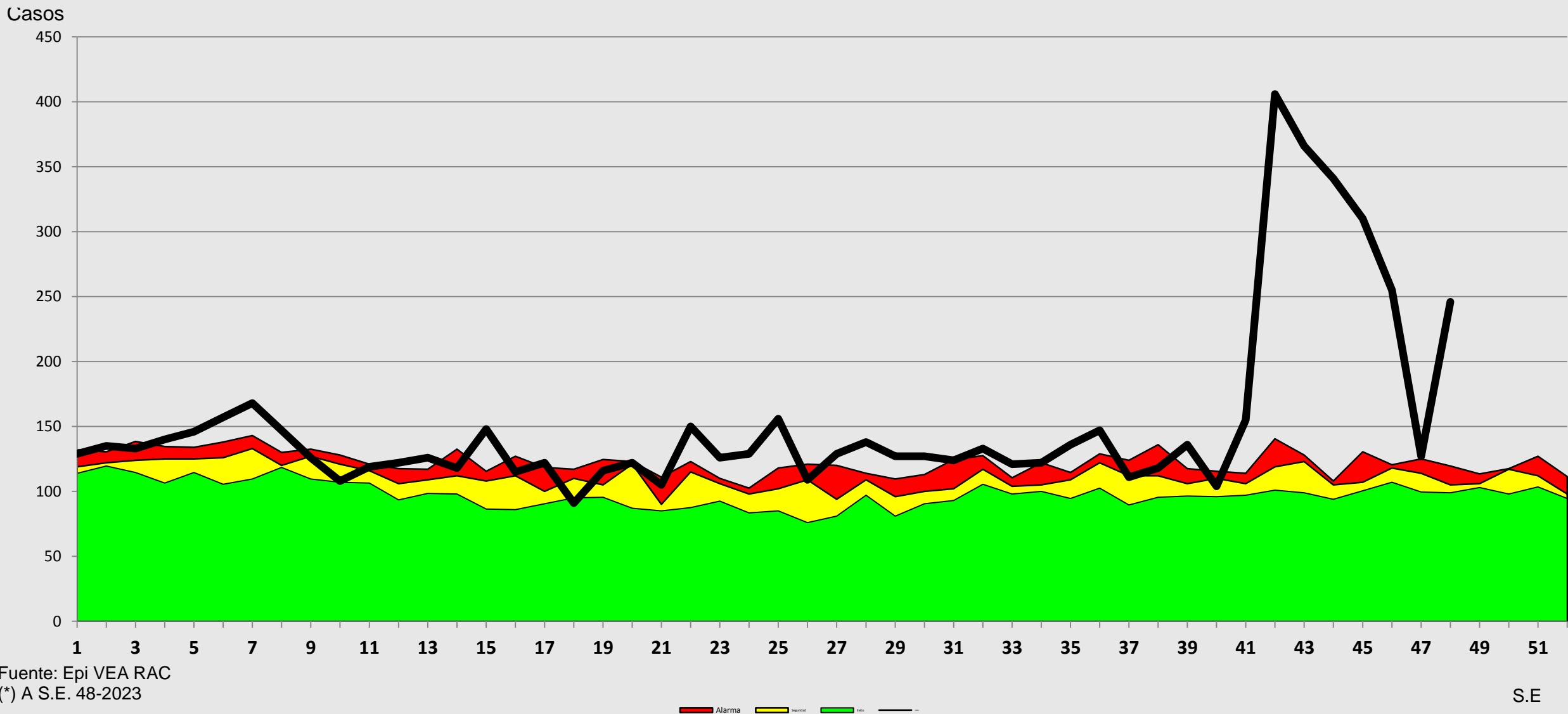


Fuente: Epi VEA RAC  
(\* ) A S.E 48-2023





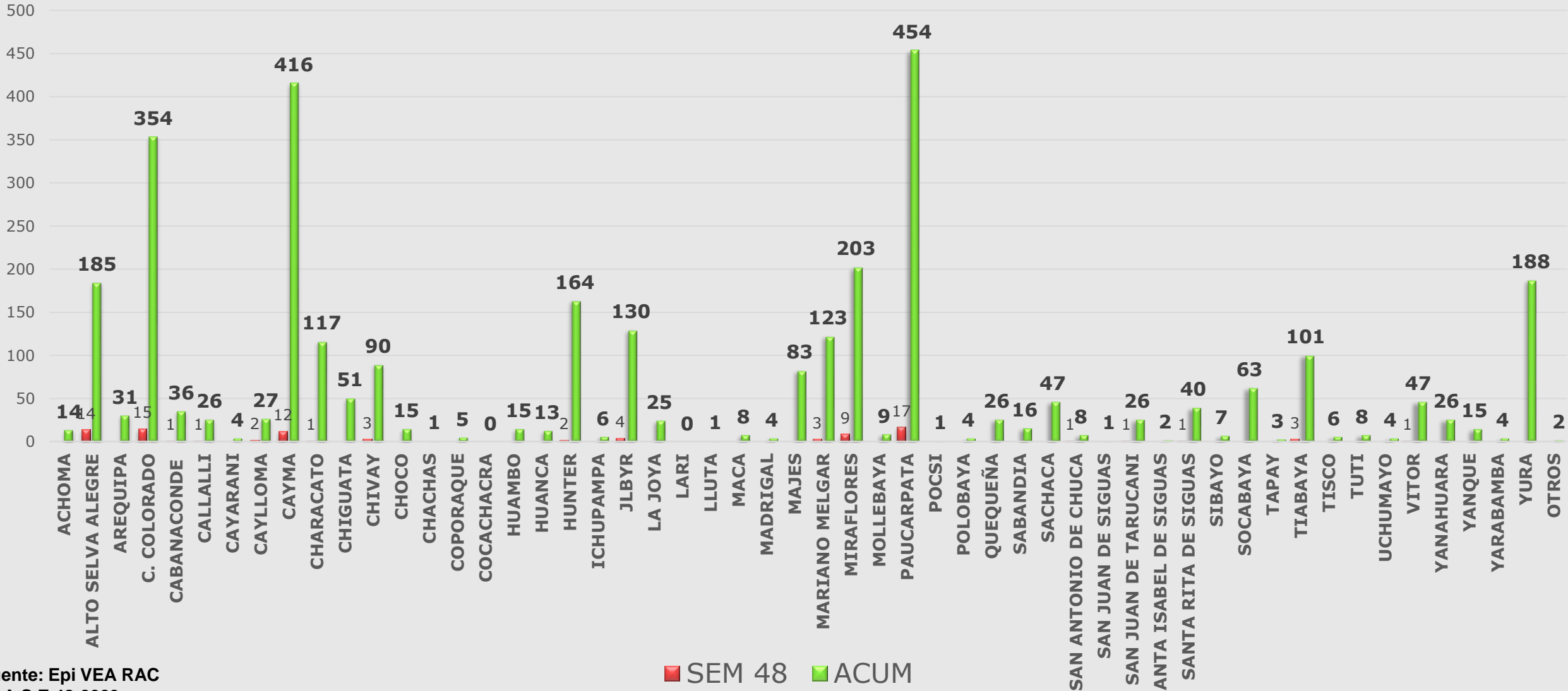
# Canal Endémico de Mordedura de Perro Red Arequipa Caylloma 2016-2023\*





# Red de Salud Arequipa Caylloma

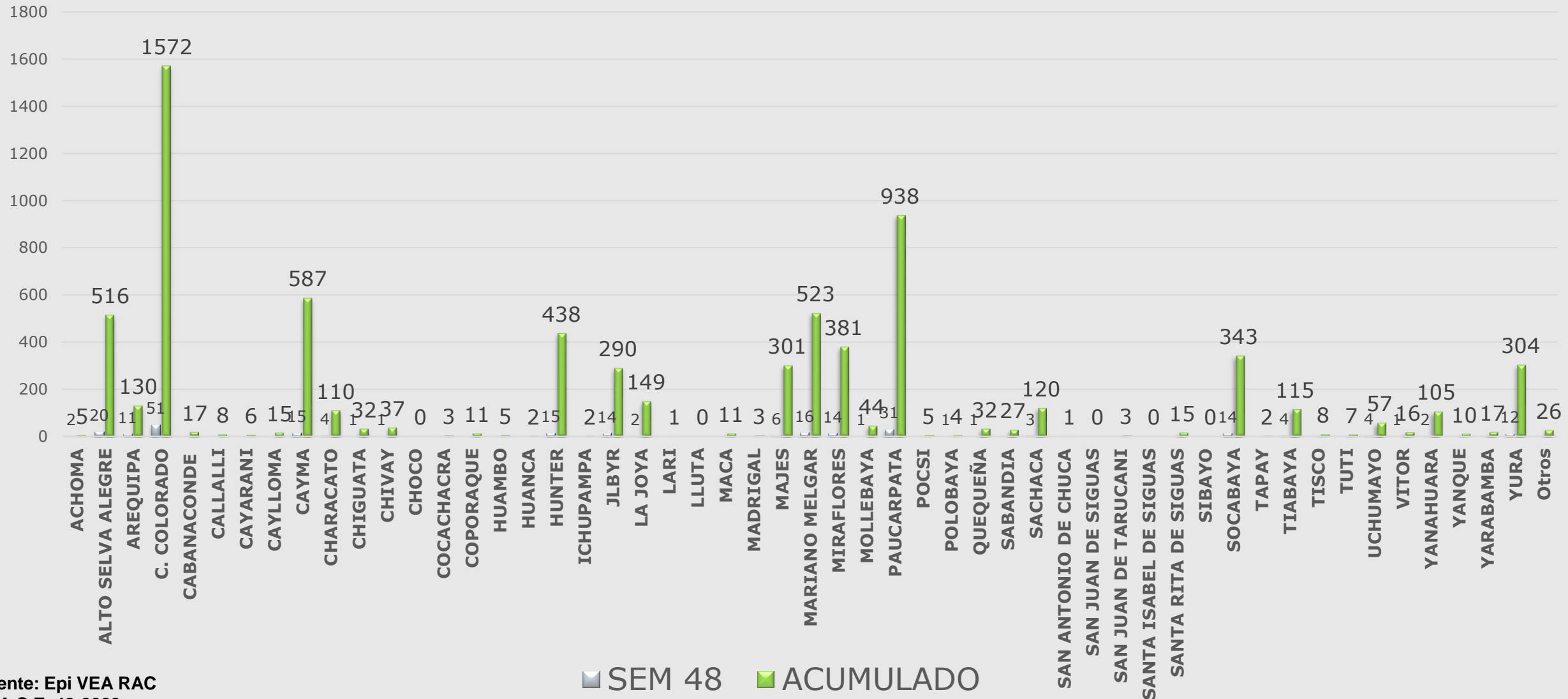
Casos notificados de conjuntivitis Red Arequipa Caylloma  
semanas 01 a 48- 2023



Fuente: Epi VEA RAC  
(\* ) A.S.E.48-2023



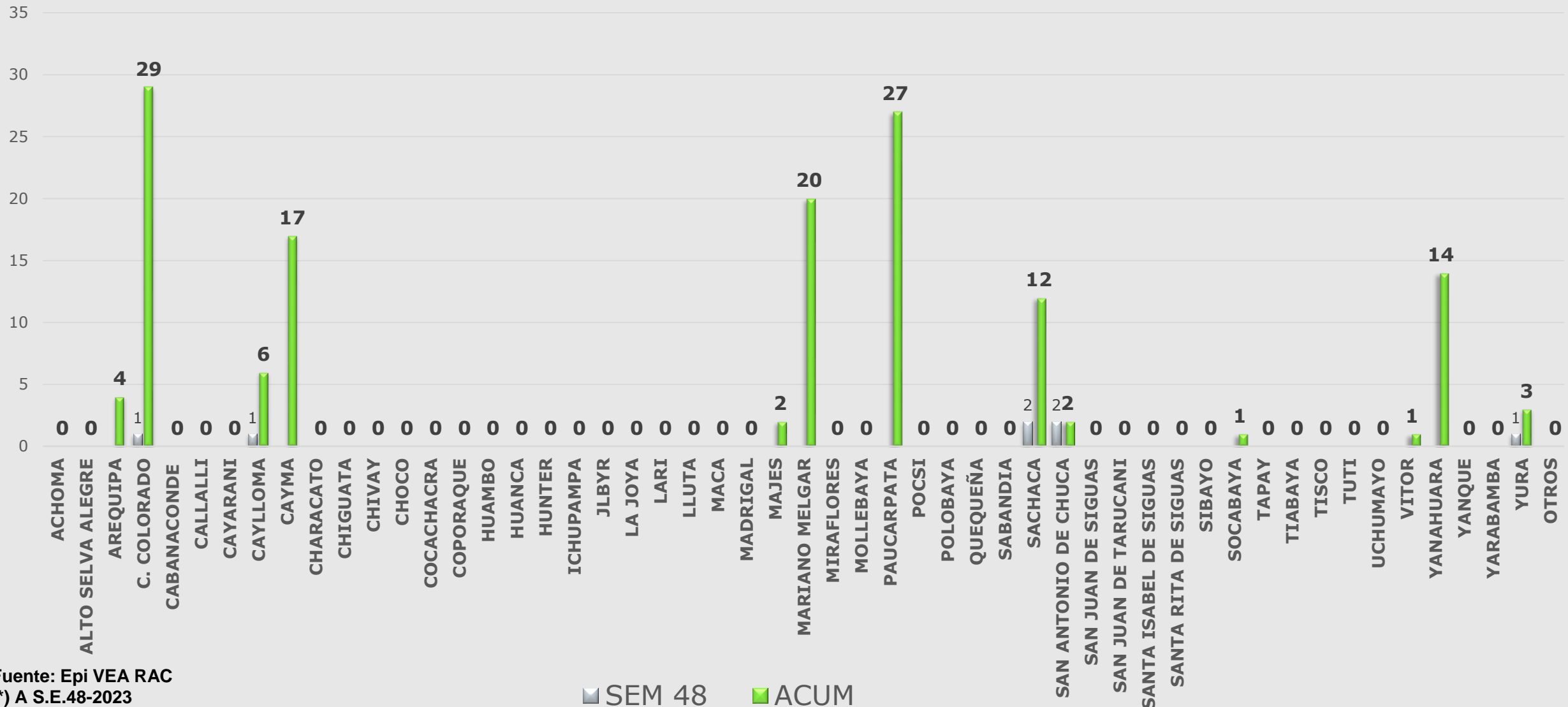
## Casos notificados de Mordeduras de perro/gato Red Arequipa Caylloma semana 01 a 48- 2023



Fuente: Epi VEA RAC  
(\* ) A S.E. 48-2023



## Casos notificados de Hipertensión Arterial Red Arequipa Caylloma S.E. 01 a 48- 2023



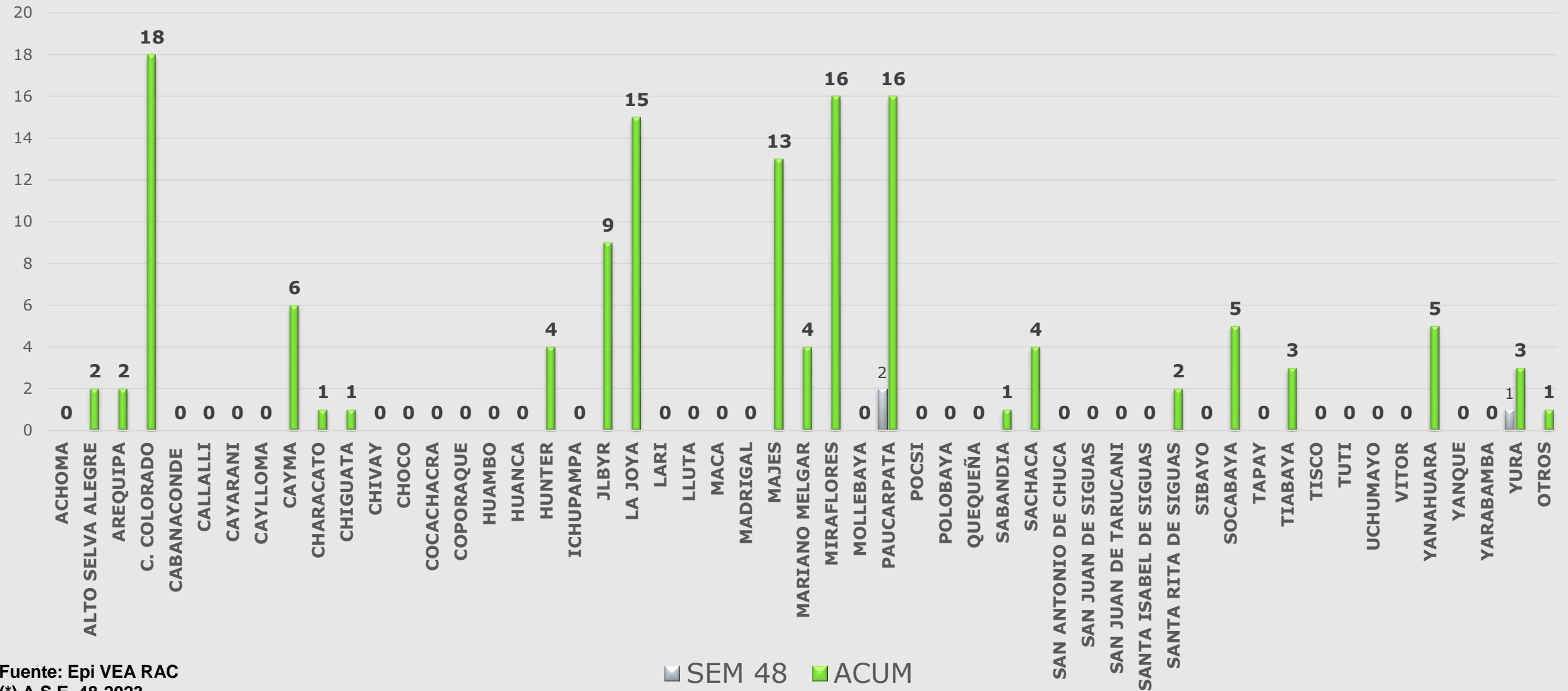
Fuente: Epi VEA RAC  
(\* ) A S.E.48-2023

■ SEM 48   ■ ACUM



# Red de Salud Arequipa Caylloma

## Casos Notificados de Tuberculosis Red Arequipa Caylloma semanas 01 a 48-2023

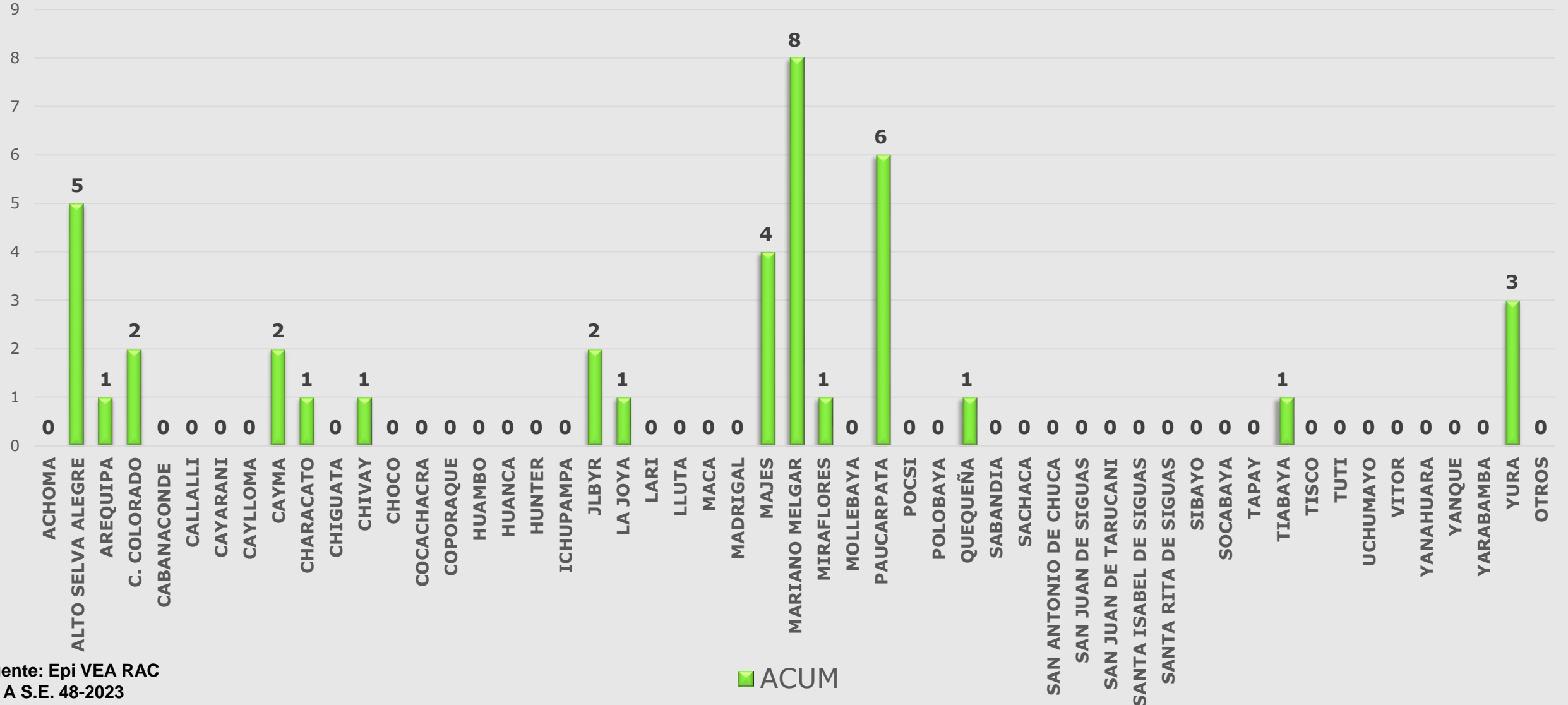


Fuente: Epi VEA RAC  
(\* ) A S.E. 48-2023



# Red de Salud Arequipa Caylloma

## Casos Notificados de Sifilis, Red Arequipa Caylloma semana 01 a 48-2023



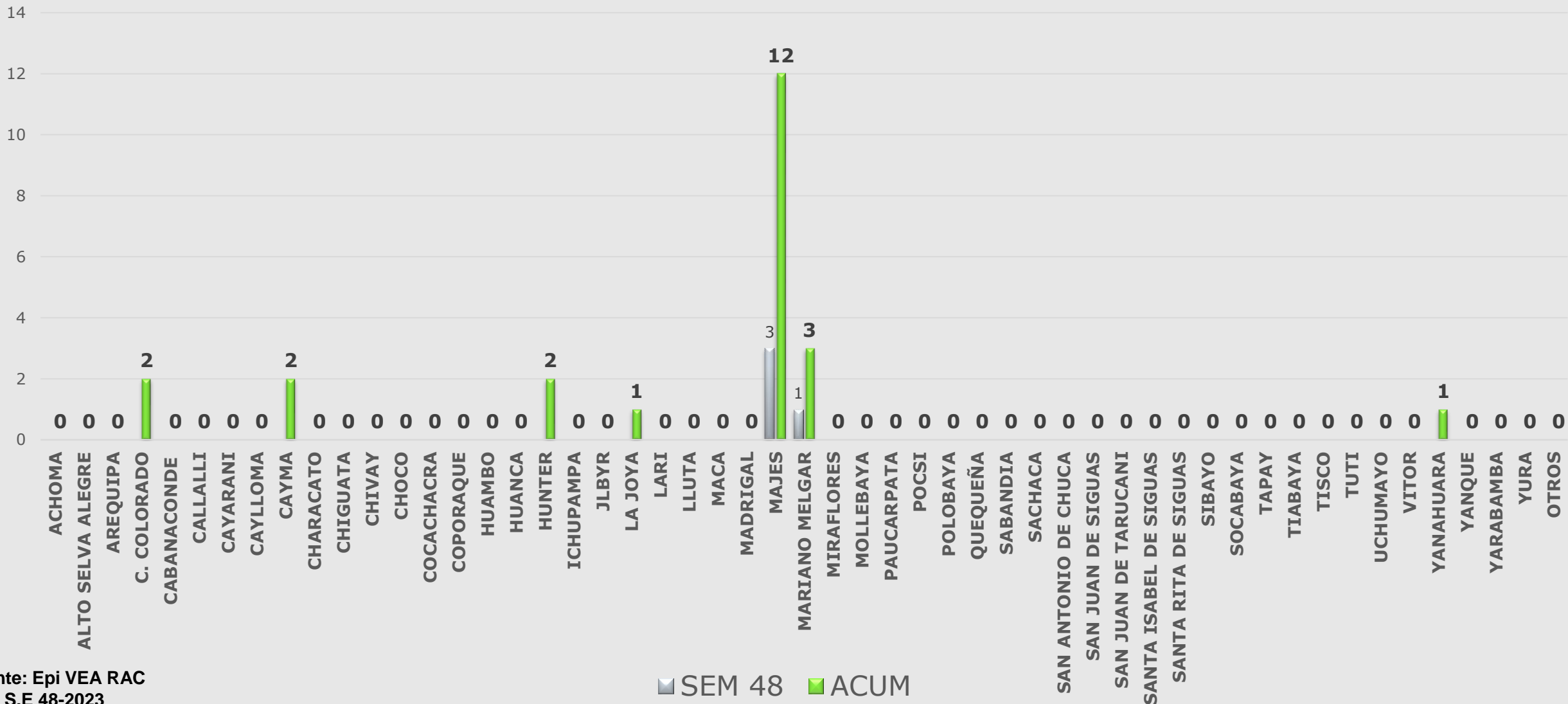
Fuente: Epi VEA RAC  
 (\*) A S.E. 48-2023

■ ACUM





## Casos notificados de VIH Red Arequipa Caylloma semanas 01 a 48-2023

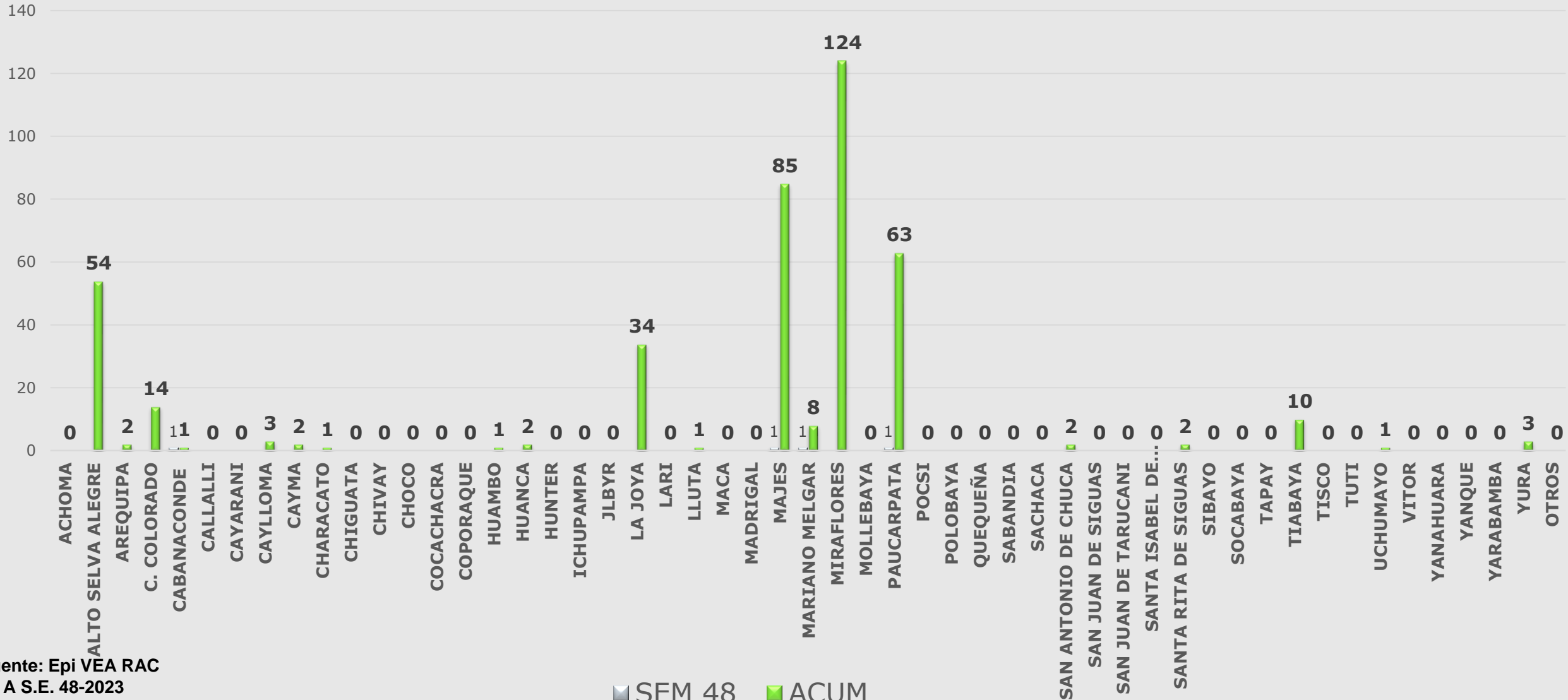


Fuente: Epi VEA RAC  
(\* ) A S.E 48-2023



# Red de Salud Arequipa Caylloma

## Casos notificados de Violencia Familiar Red Arequipa Caylloma semanas 01 a 48- 2023



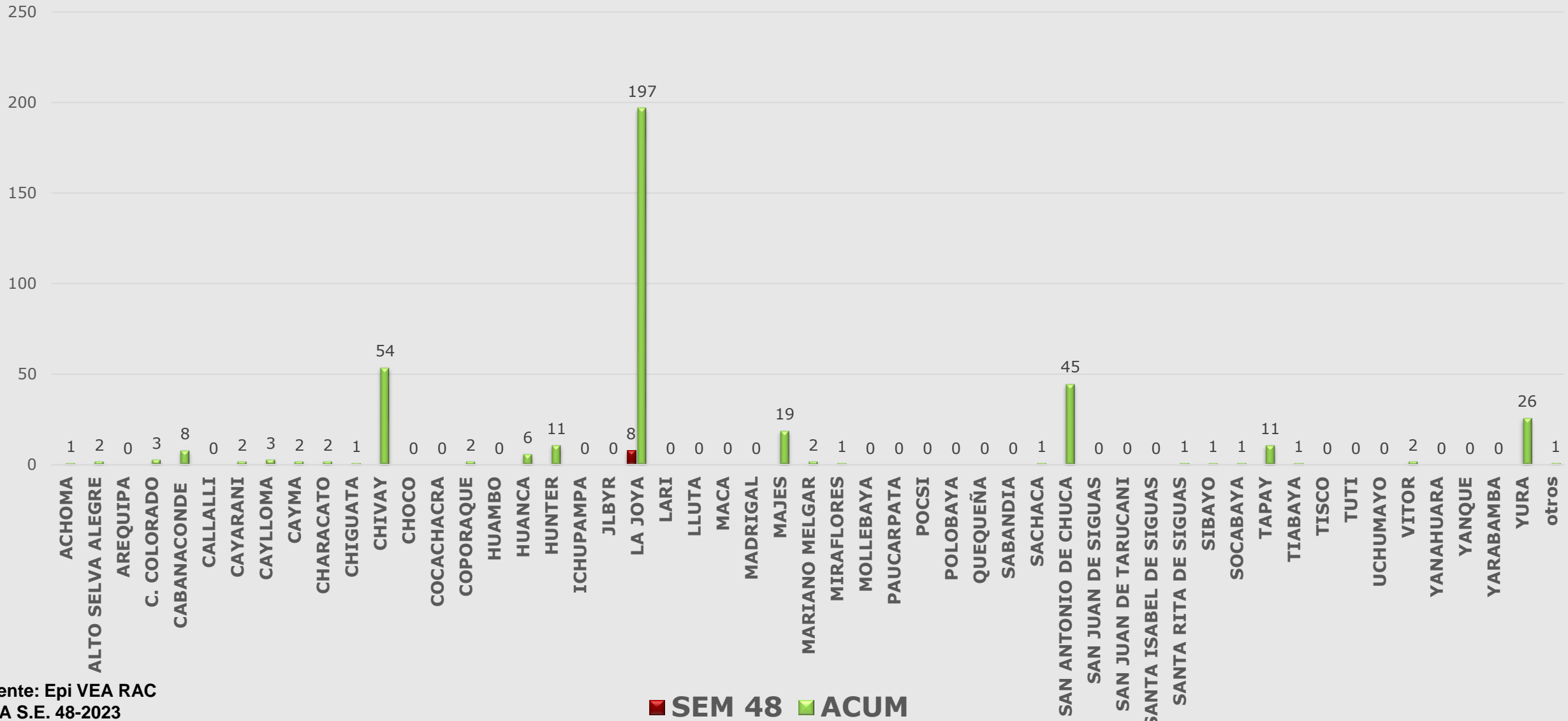
Fuente: Epi VEA RAC  
 (\*) A S.E. 48-2023

SEM 48 ACUM



# Red de Salud Arequipa Caylloma

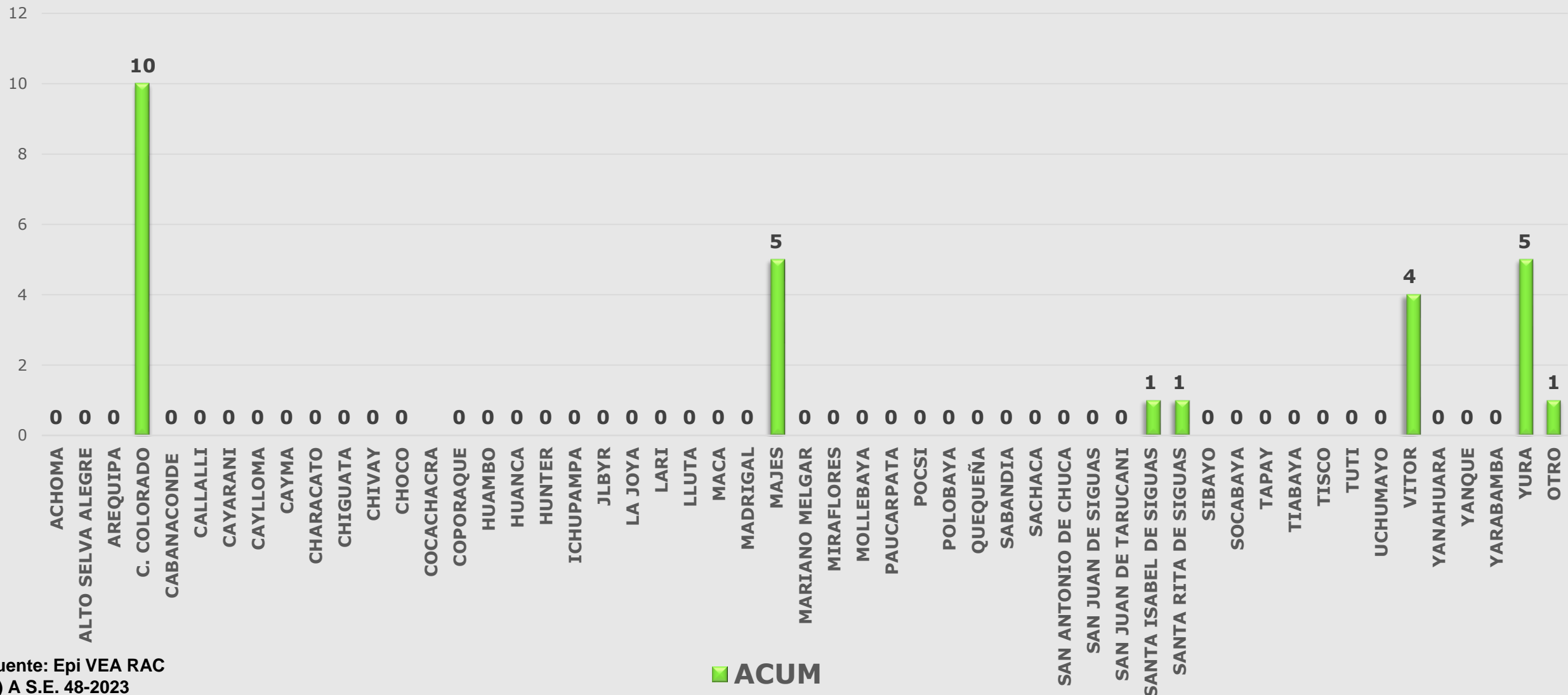
## Casos notificados por Accidentes de Tránsito Red Arequipa Caylloma semanas 01 a 48 -2023



Fuente: Epi VEA RAC  
 (\*) A S.E. 48-2023



## Casos notificados por Intoxicación por plaguicidas u organos fosforados, Red Arequipa Caylloma Semana 1 a 48 -2023



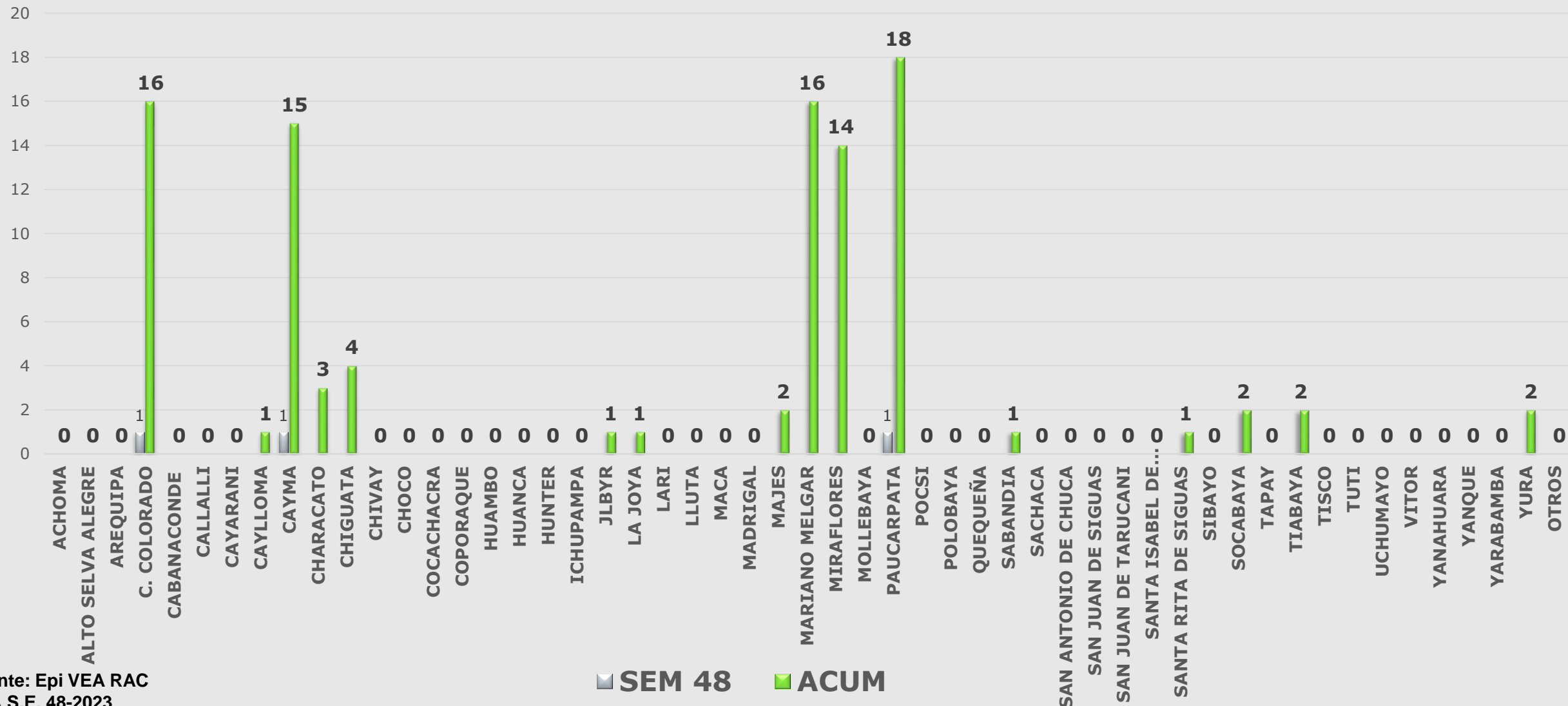
Fuente: Epi VEA RAC  
 (\*) A S.E. 48-2023

■ ACUM



# Red de Salud Arequipa Caylloma

## Casos notificados de Diabetes Red Arequipa Caylloma S.E. 01 a 48-2023

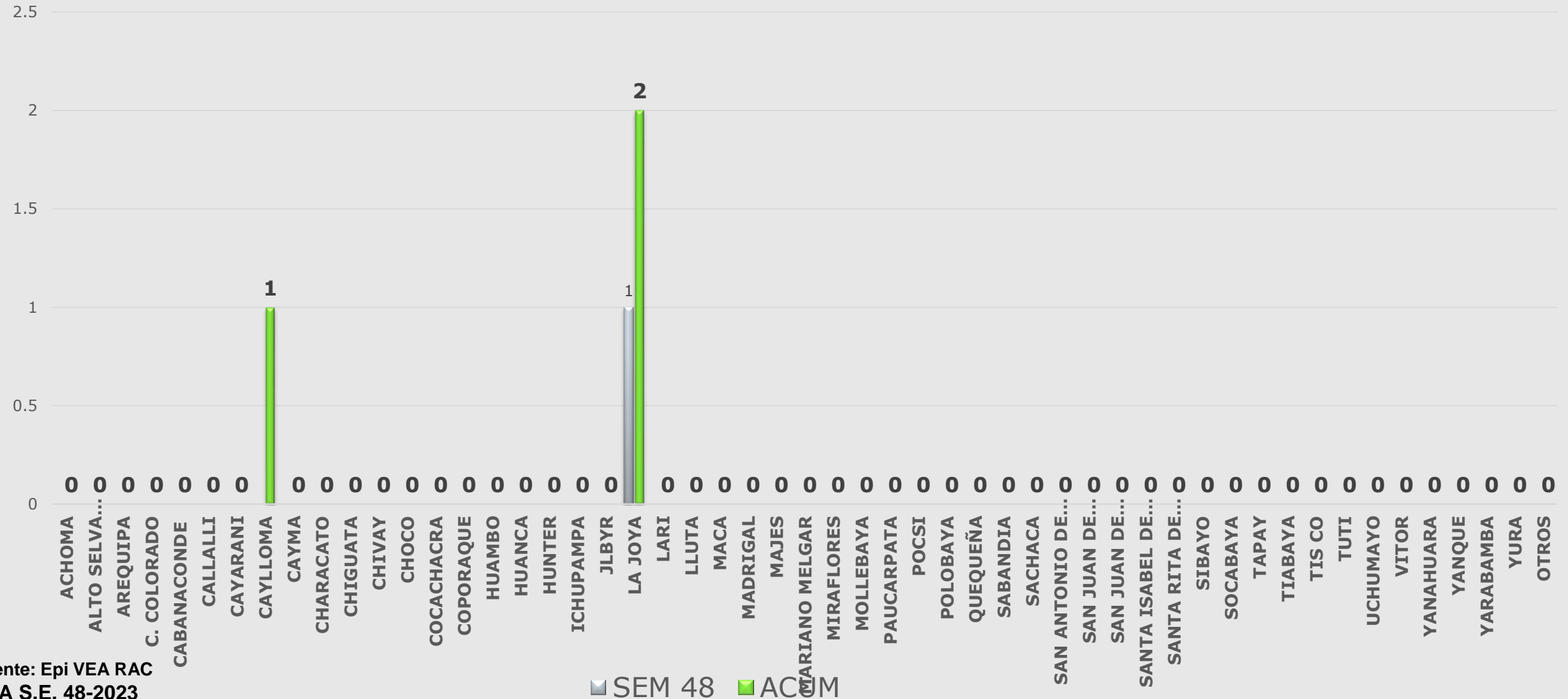


Fuente: Epi VEA RAC  
(\* ) A S.E. 48-2023



# Red de Salud Arequipa Caylloma

Casos Notificados de Muerte Perinatal Red Arequipa Caylloma  
semanas 01 a 48-2023

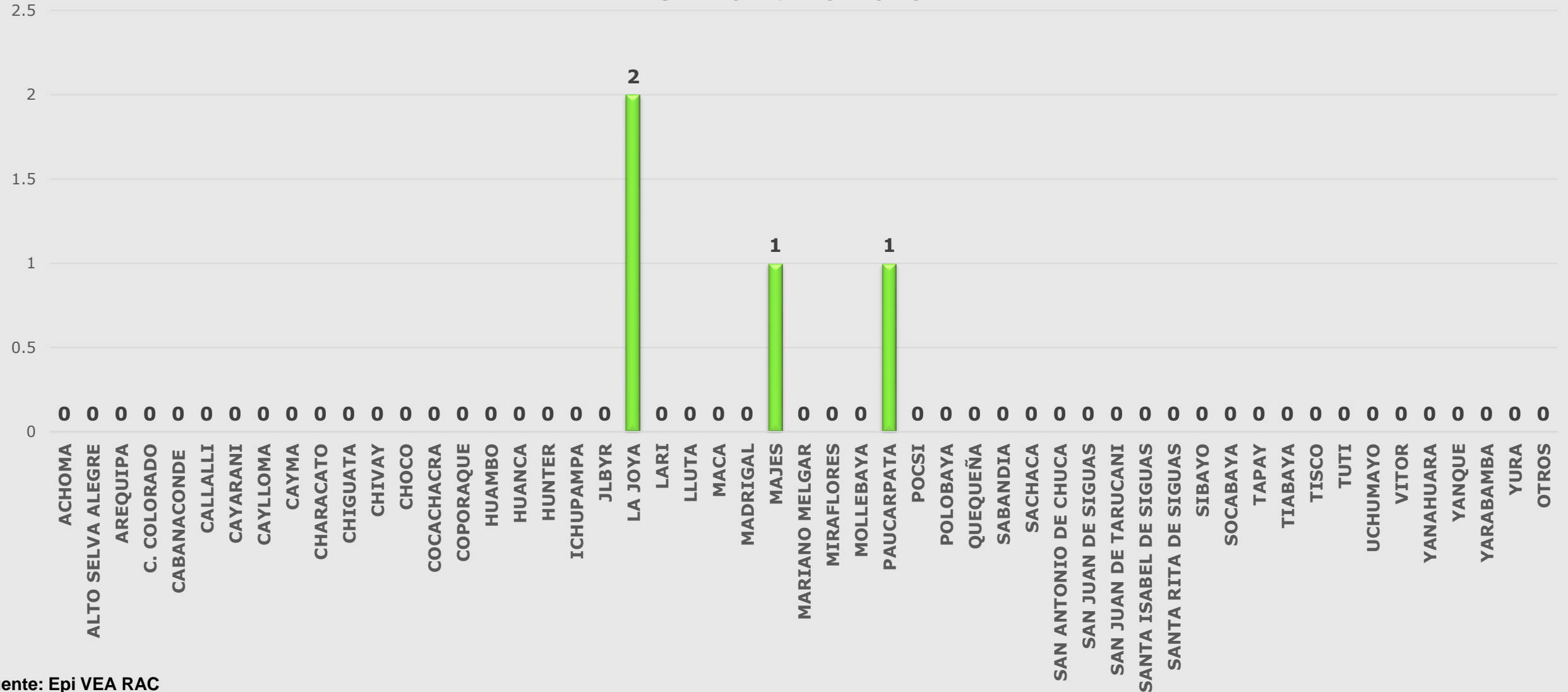


Fuente: Epi VEA RAC  
(\* ) A S.E. 48-2023



# Red de Salud Arequipa Caylloma

## Casos notificados de Chagas Red Arequipa Caylloma S.E. 01 a 48-2023

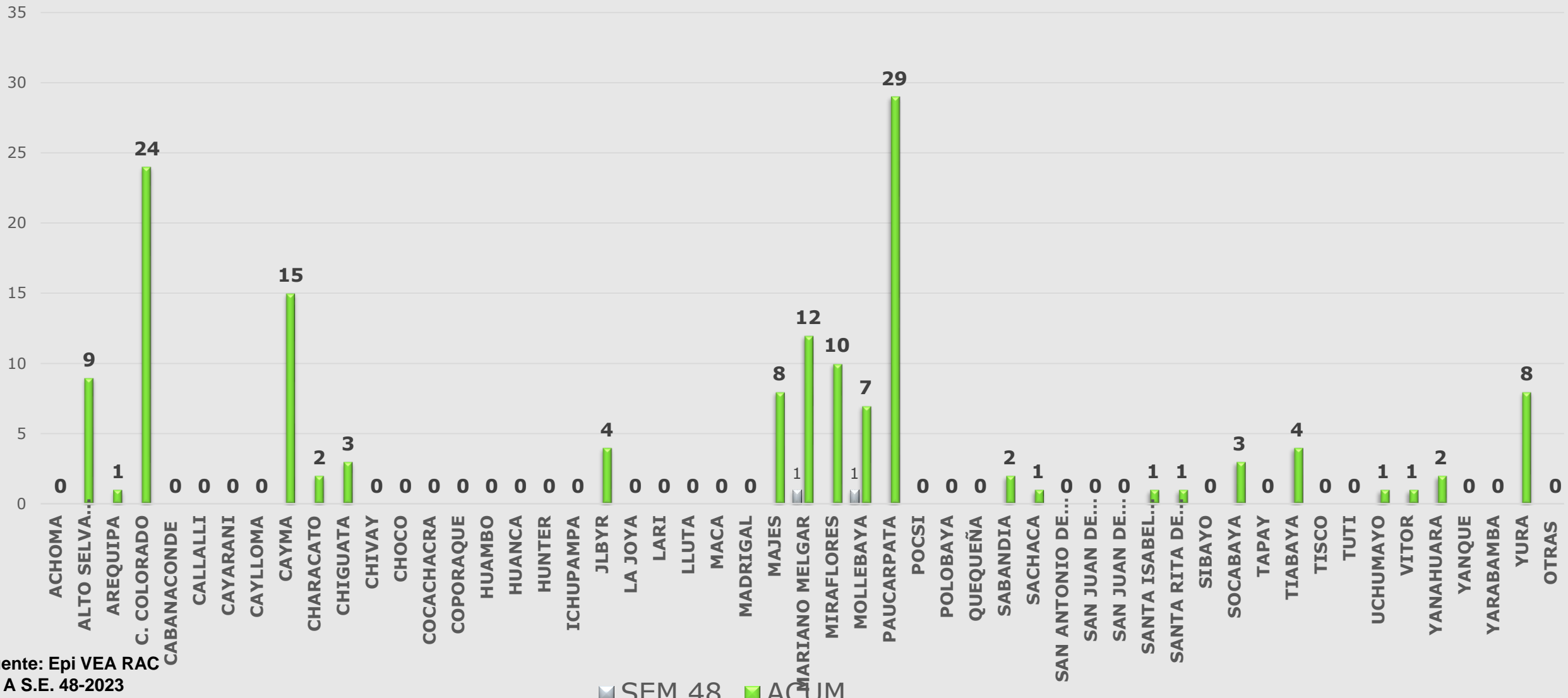


Fuente: Epi VEA RAC  
(\* ) A S.E. 48- 2023



# Red de Salud Arequipa Caylloma

## Casos Notificados de Varicela Red Arequipa Caylloma semanas 01 a 48-2023

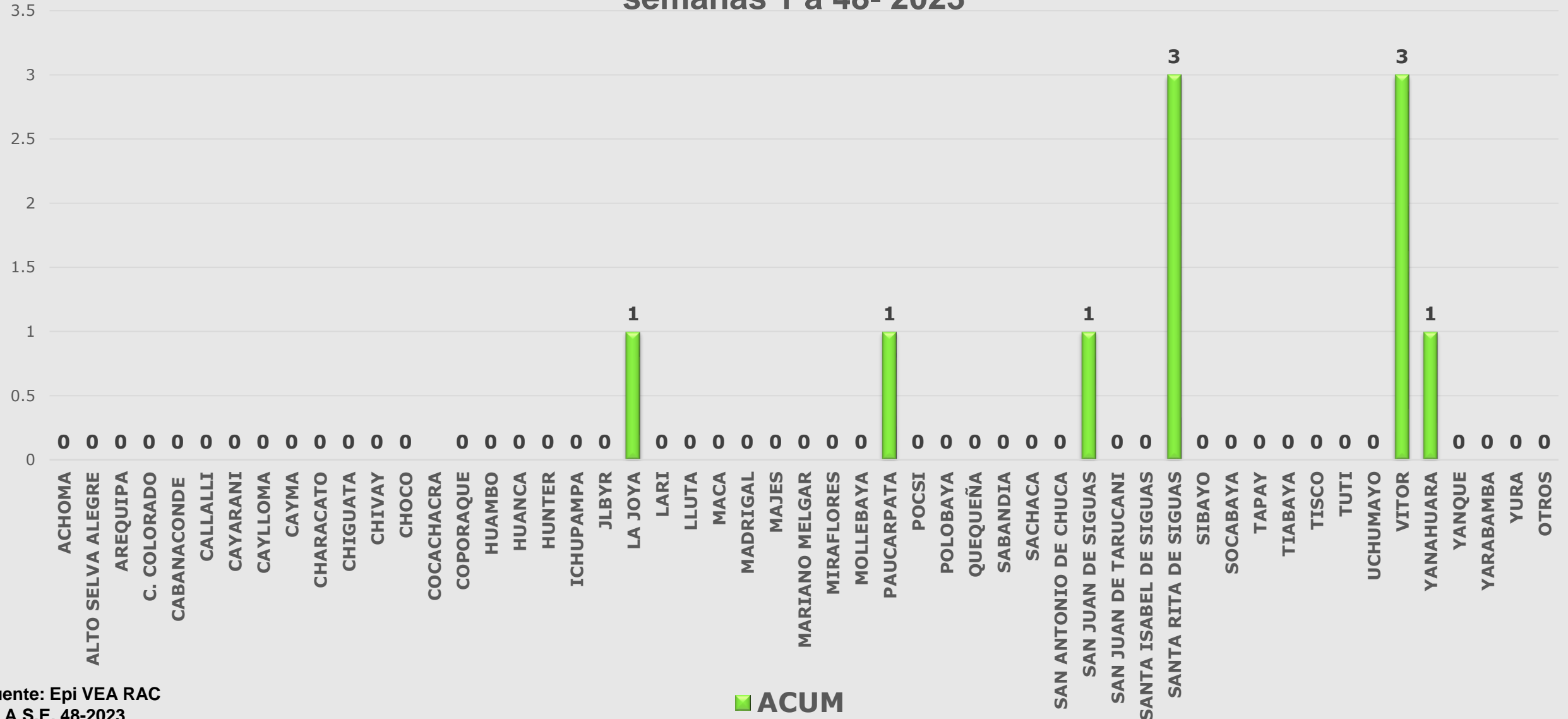


Fuente: Epi VEA RAC  
(\* ) A S.E. 48-2023





## Casos notificados por mordeduras de loxocelos, Red Arequipa Caylloma, semanas 1 a 48- 2023

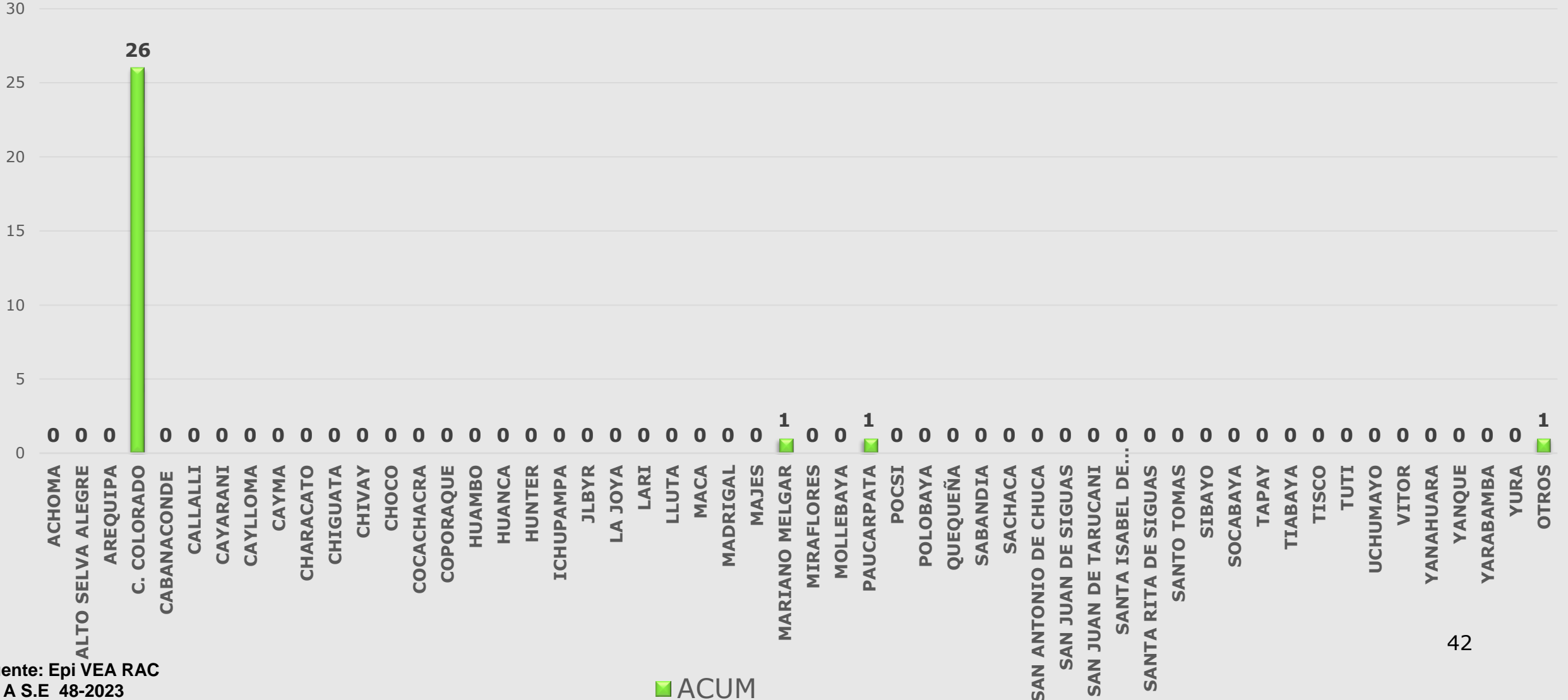


Fuente: Epi VEA RAC  
 (\*) A S.E. 48-2023



# Red de Salud Arequipa Caylloma

## Casos notificados de influenza H1N1 Red Arequipa Caylloma S.E. 01 a 48-2023



42

Fuente: Epi VEA RAC  
(\* ) A S.E 48-2023

■ ACUM